

1	0	7	6	8	0	3	3	3	5	1	4	1	1	4	0	1
---	---	---	---	---	---	---	---	---	---	---	---	---	---	---	---	---

Statisztikai számjel

0	1	-	1	0	-	0	4	1	8	2	7
---	---	---	---	---	---	---	---	---	---	---	---

Cégjegyzék száma

Budapesti Elektromos Művek Nyrt.


a vállalkozás megnevezése

1132 Budapest, Váci út 72 - 74. / 238-1180 /

a vállalkozás címe, telefonszáma

## ÉVES BESZÁMOLÓ


Keltezés: Budapest, 2011. február 15.



A vállalkozás vezetője  
(képviselője)

BUDAPESTI ELEKTROMOS MŰVEK Nyrt.

P.H.



PricewaterhouseCoopers Kft.  
H-1077 Budapest  
Wesselényi u. 16.  
H-1438 Budapest, P.O. Box 517  
HUNGARY  
Telephone: (36-1) 461-9100  
Facsimile: (36-1) 461-9101  
Internet: www.pwc.com/hu

## FÜGGETLEN KÖNYVVIZSGÁLÓI JELENTÉS

### A Budapesti Elektromos Művek Nyrt. Részvényeseinek

#### Az éves beszámolóról készült jelentés

Elvégeztük a Budapesti Elektromos Művek Nyrt. (a vizsgált Társaság) mellékelt 2010. évi éves beszámolójának a könyvvizsgálatát, amely éves beszámoló a 2010. december 31-i fordulónapra elkészített mérlegből – melyben az eszközök és források egyező végösszege 324 129 MFT, a mérleg szerinti eredmény 0 MFT nyereség –, és az ezen időponttal végződő évre vonatkozó eredménykimutatásból és a jelentős számviteli politikák összefoglalását és az egyéb magyarázó megjegyzéseket tartalmazó kiegészítő mellékletből áll.

#### A vezetés felelőssége az éves beszámolóért

A vezetés felelős az éves beszámolóban a számviteli törvényben foglaltakkal és a Magyarországon elfogadott általános számviteli elvekkel összhangban történő elkészítéséért és valós bemutatásáért, valamint az olyan belső kontrollokért, amelyeket a vezetés szükségesnek tart ahhoz, hogy lehetővé váljon az akár csalásból, akár hibából eredő lényeges hibás állításoktól mentes éves beszámoló elkészítése.

#### A könyvvizsgáló felelőssége

A mi felelőségünk az éves beszámoló véleményezése az elvégzett könyvvizsgálat alapján. A könyvvizsgálatot a magyar Nemzeti Könyvvizsgálati Standardok és a könyvvizsgálatra vonatkozó – Magyarországon érvényes – törvények és egyéb jogszabályok alapján hajtottuk végre. A fentiek megkövetelik, hogy megfeleljünk bizonyos etikai követelményeknek, valamint hogy a könyvvizsgálatot úgy tervezzük meg és végezzük el, hogy kellő bizonyosságot szerezzünk arról, hogy az éves beszámoló mentes-e lényeges hibás állításoktól.

A könyvvizsgálat magában foglalja olyan eljárások végrehajtását, amelyek célja könyvvizsgálati bizonyítékot szerezni az éves beszámolóban szereplő összegekről és közzétételekről. A kiválasztott eljárások, beleértve az éves beszámoló akár csalásból, akár hibából eredő, lényeges hibás állításai kockázatának felmérését is, a könyvvizsgáló megítélésétől függenek. A kockázatok ilyen felmérések a könyvvizsgáló az éves beszámoló ügyvezetés általi elkészítése és valós bemutatása szempontjából releváns belső ellenőrzést azért mérlegeli, hogy olyan könyvvizsgálati eljárásokat tervezzen meg, amelyek az adott körülmények között megfelelőek, de nem azért, hogy a Társaság belső ellenőrzésének hatékonyságára vonatkozóan véleményt mondjon. A könyvvizsgálat magában foglalja továbbá az alkalmazott számviteli alapelvek megfelelőségének és az ügyvezetés számviteli becslései ésszerűségének, valamint az éves beszámoló átfogó bemutatásának értékelését is.



Meggyőződésünk, hogy a megszerzett könyvvizsgálati bizonyíték elegendő és megfelelő alapot nyújt könyvvizsgálói záradékunk (véleményünk) megadásához.

*Záradék (vélemény)*

A könyvvizsgálat során a Budapesti Elektromos Művek Nyrt. éves beszámolóját, annak részeit és tételeit, azok könyvelési és bizonylati alátámasztását az érvényes Nemzeti Könyvvizsgálati Standardokban foglaltak szerint felülvizsgáltuk, és ennek alapján elegendő és megfelelő bizonyosságot szereztünk arról, hogy az éves beszámolót a számviteli törvényben foglaltak és az általános számviteli elvek szerint készítették el. Véleményünk szerint az éves beszámoló a Budapesti Elektromos Művek Nyrt. 2010. december 31-én fennálló vagyoni, pénzügyi és jövedelmi helyzetéről megbízható és valós képet ad.

*Figyelemfelhívás*

Véleményünk korlátozása nélkül felhívjuk a figyelmet arra, hogy a mellékelt éves beszámoló a soron következő közgyűlésre, a tulajdonosi határozat meghozatala céljából készült és így nem tartalmazza az ezen a közgyűlésen meghozandó határozatok esetleges hatásait.

**Egyéb jelentéstételi kötelezettség az üzleti jelentésről**

Elvégeztük a Budapesti Elektromos Művek Nyrt. (a vizsgált Társaság) mellékelt 2010. évi üzleti jelentésének a vizsgálatát.

A vezetés felelős az üzleti jelentésnek a számviteli törvényben foglaltakkal és a Magyarországon elfogadott általános számviteli elvekkel összhangban történő elkészítéséért. A mi felelőségünk az üzleti jelentés és az ugyanazon üzleti évre vonatkozó éves beszámoló összhangjának megítélése. Az üzleti jelentéssel kapcsolatos munkánk az üzleti jelentés és az éves beszámoló összhangjának megítélésére korlátozódott és nem tartalmazta egyéb, a Társaság nem auditált számviteli nyilvántartásaiból levezetett információk áttekintését. Véleményünk szerint a Budapesti Elektromos Művek Nyrt. 2010. évi üzleti jelentése a Budapesti Elektromos Művek Nyrt. 2010. évi éves beszámolójának adataival összhangban van.

Budapest, 2011. február 15.


Biczó Péter  
Üzlettárs  
PricewaterhouseCoopers Kft.  
1077 Budapest, Wesselényi u. 16.  
Nyilvántartásba vételi sz.: 001464  
Bejegyzett könyvvizsgáló  
Kamarai tagsági sz.:004957


**ELMŰ**

**Felelősségvállalási nyilatkozat**

Az Értékpapírok forgalomba hozataláról szóló 2001. évi CXX. törvényben előírtak szerint felelősséget vállalunk, hogy a Budapesti Elektromos Művek Nyrt. 2010. év Éves Jelentését a valóságnak megfelelő adatokat és állításokat tartalmaz, nem hallgat el olyan tényt, amely a kibocsátó helyzetének megítélése szempontjából jelentőséggel bír.

**Budapest, 2011-04-14**

  
.....  
**Medveczky Tünde**  
igazgató

  
.....  
**Wilk Józsefné**  
osztályvezető

**BUDAPESTI  
ELEKTROMOS MŰVEK Nyrt.**

**TARTALOMJEGYZÉK**

<b>1. ÁLTALÁNOS RÉSZ</b> .....	<b>7</b>
<b>1.1. A VÁLLALKOZÁS BEMUTATÁSA</b> .....	<b>7</b>
<b>1.2. A SZÁMVITELI POLITIKA FŐ VONÁSAI ÉS VÁLTOZÁSA</b> .....	<b>12</b>
1.2.1. A Számviteli politika általános alapelvei.....	12
<b>2. MÉRLEG ÉRTÉKELÉSE</b> .....	<b>20</b>
<b>2.1. ESZKÖZÖK</b> .....	<b>20</b>
2.1.1. Immateriális javak és tárgyi eszközök állományváltozása .....	20
2.1.2. Befektetett pénzügyi eszközök.....	21
2.1.3. Készletek .....	25
2.1.4. Követelések .....	27
2.1.4.1. Vevőkövetelések lejárat szerinti megoszlása, értékvesztése .....	28
2.1.4.2. Kapcsolt vállalkozásokkal kapcsolatos követelések .....	29
2.1.4.3. Egyéb követelések .....	30
2.1.5. Pénzeszközök .....	31
2.1.6. Aktív időbeli elhatárolás .....	32
<b>2.2. FORRÁSOK</b> .....	<b>33</b>
2.2.1. Saját tőke.....	33
2.2.1.1. A tőkeszerkezet változását jellemző mutatók .....	33
2.2.2. Céltartalékok.....	34
2.2.3. Hosszú lejáratú kötelezettségek.....	35
2.2.4. Rövid lejáratú kötelezettségek .....	35
2.2.4.1. Rövid lejáratú hitelek .....	35
2.2.4.2. Vevőktől kapott előlegek .....	36
2.2.4.3. Szállítók, valamint kapcsolt és egyéb részesedési viszonyban lévő vállalkozásokkal szembeni kötelezettségek.....	36
2.2.4.4. Egyéb rövid lejáratú kötelezettségek.....	38
2.2.5. Passzív időbeli elhatárolás .....	39
<b>3. CASH FLOW</b> .....	<b>40</b>
<b>3.1. PÉNZÜGYI HELYZET ALAKULÁSA</b> .....	<b>41</b>
<b>4. EREDMÉNYKIMUTATÁS ÉRTÉKELÉSE</b> .....	<b>42</b>
<b>4.1. NETTÓ ÁRBEVÉTEL ALAKULÁSA</b> .....	<b>42</b>
4.1.1. Villamosenergia-beszerzés és –értékesítés alakulása .....	43
<b>4.2. AKTIVÁLT SAJÁT TELJESÍTMÉNYEK</b> .....	<b>44</b>
<b>4.3. EGYÉB BEVÉTELEK</b> .....	<b>44</b>

---

<b>4.4. ÜZEMI EREDMÉNYT BEFOLYÁSOLÓ KÖLTSÉGEK, RÁFORDÍTÁSOK .....</b>	<b>45</b>
4.4.1. Anyagjellegű ráfordítások.....	46
4.4.2. Személyi jellegű ráfordítások .....	47
4.4.2.1. Bérgazdálkodás.....	47
4.4.2.2. Az Igazgatóság és Felügyelő Bizottság 2010. évi járandósága.....	48
4.4.3. Értékcsökkenési leírás.....	48
4.4.4. Egyéb ráfordítások .....	49
<b>4.5. ÜZEMI (ÜZLETI) TEVÉKENYSÉG EREDMÉNYE .....</b>	<b>50</b>
4.5.1. Jövedelmezőségi mutatók.....	51
<b>4.6. PÉNZÜGYI MŰVELETEK EREDMÉNYE .....</b>	<b>52</b>
<b>4.7. RENDKÍVÜLI EREDMÉNY .....</b>	<b>53</b>
<b>4.8. ADÓFIZETÉSI KÖTELEZETTSÉG .....</b>	<b>54</b>
<b>4.9. MÉRLEG SZERINTI EREDMÉNY .....</b>	<b>57</b>
<b>5. KIEGÉSZÍTŐ INFORMÁCIÓK.....</b>	<b>58</b>
5.1. MÉRLEGFORDULÓNAP UTÁNI ESEMÉNYEK.....	58
5.2. KAPCSOLT VÁLLALKOZÁSOK EGYMÁS KÖZÖTTI FORGALMA.....	58
5.3. KÖRNYEZETVÉDELEM.....	61
5.4. A MÉRLEGBEN NEM SZEREPLŐ JOGOK ÉS KÖTELEZETTSÉGVÁLLALÁSOK .....	62
5.5. PERES ÜGYEK.....	64
5.6. HATÓSÁGI ELLENŐRZÉSEK .....	65

## 1. ÁLTALÁNOS RÉSZ

### 1.1. A VÁLLALKOZÁS BEMUTATÁSA

Társaság neve:	Budapesti Elektromos Művek Nyilvánosan Működő Részvénytársaság (továbbiakban: Társaság)
Társaság rövidített neve:	ELMŰ Nyrt.
Társaság székhelye:	1132 Budapest, Váci út 72-74.
Társaság elektronikus elérhetősége:	www.elmu.hu elmu@elmu.hu
Cégbíróság:	Fővárosi Bíróság, mint Cégbíróság Cégjegyzékszám: 01-10-041827 Bejegyzés időpontja: 1993.04.16
A Társaság jegyzett tőkéje:	60 744 410 000 Ft
Igazgatóság:	Dr. Marie-Theres Thiell (elnök) Dr. Arndt Hanjo Brandenburg Hans-Günter Hogg Dr. Kövesdi Zoltán Endre
Felügyelő Bizottság:	Dr. Ulrich Jobs (elnök) Dr. Börcsök Dezső Hermann Lüschen Emmerich Endresz Dr. Martin Konermann Kunzer Ferenc Németh Lajos
Audit Bizottság:	Emmerich Endresz Hermann Lüschen Dr. Martin Konermann

---

Képviselőre jogosult személyek:	Dr. Marie-Theres Thiel Dr. Arndt Hanjo Brandenburg Hans-Günter Hogg Dr. Kövesdi Zoltán Endre Medveczky Tünde
Könyvviteli szolgáltatást végzi:	Budapesti Elektromos Művek Nyrt. Medveczky Tünde Adószakértői tevékenység regisztrációs száma: 3119357 Mérlegképes könyvelő kamarai tagsági száma: 180617 Wilk Józsefné regisztrációs szám: 123887
Könyvvizsgáló:	A Társaság könyvvizsgálatra kötelezett, könyvvizsgálója: PricewaterhouseCoopers Könyvvizsgáló és Gazdasági Tanácsadó Kft. Biczó Péter, kamarai tagsági szám: 004957

Magyarország legnagyobb áramszolgáltatója, a Budapesti Elektromos Művek Nyrt. a magyar villamosenergia-szolgáltatás területén hosszú hagyományokra tekint vissza.

A '80-as, '90-es évek politikai és gazdasági változásait követően a Társaság a Budapesti Elektromos Művek Vállalat átalakulásával jött létre 1991. december 31-i hatállyal. A lezajlott privatizáció után a Társaság a tőkeerős, nemzetközi viszonylatban is ismert RWE AG és EnBW AG vállalatok érdekeltségi körébe került. A szervezet gazdasági formája: „Nyilvánosan működő részvénytársaság”.

A Társaság legfőbb döntéshozó szerve a Közgyűlés, vezető és ellenőrző testületei: a négytagú Igazgatóság és a héttagú Felügyelő Bizottság.

A Gazdasági társaságokról szóló 2006. évi IV. törvény (továbbiakban Gt.) 311.§ (1) bekezdése értelmében nyilvánosan működő részvénytársaságnál egy – minimum három főből álló – Audit Bizottságot kell létrehozni, amelynek tagjait a Közgyűlés a Felügyelő Bizottság független tagjaiból választja meg.



**Tulajdonosok és tulajdoni arányuk, 2010. december 31-i állapot**

<b>Tulajdonos neve</b>	<b>Birtokolt darab</b>	<b>Tulajdonosi hányad (%)</b>
RWE Energy Beteiligungsgesellschaft mbH	3 356 432	55,25
EnBW Energie Baden-Württemberg AG	1 655 421	27,25
Magyar Villamos Művek Zrt	921 853	15,18
Magyar Nemzeti Vagyonkezelő Zrt	1	-
Belföldi jogi személyek	33 070	0,55
Külföldi jogi személyek	1 423	0,02
Önkormányzatok	43 146	0,71
Számlavezetők	6 557	0,11
Nem regisztrált kategória	1 667	0,03
Belföldi magánszemélyek	49 790	0,82
Külföldi magánszemélyek	2 622	0,04
Nem nevesített alszámlák (Nominee)	2 459	0,04
<b>Összesen</b>	<b>6 074 441</b>	<b>100,00</b>

A Társaság alaptőkéje 6 074 441 db 10 000 Ft névértékű névre szóló, azonos tagsági jogokat biztosító (törzs)részvényből áll. A részvények a Budapesti Értéktőzsdén „B” kategóriában jegyzettek.

**Tevékenységi kör**

A Társaság elsődleges feladata villamos energia értékesítés a fogyasztók részére. Ezen kívül tágabb értelemben mindazon kapcsolódó, kiegészítő és kiszolgáló melléktevékenységek végzése is a tevékenységi körébe tartozik, amelyek az elsődleges tevékenységek végzését valamilyen módon elősegítik.

A Társaság – a hálózati eszközök kivételével – a Társaságcsoport eszközeinek tulajdonosa. Társvállalatával, az ÉMÁSZ Nyrt.-vel együttműködve végzi azokat a Társaságcsoport működése szempontjából fontos alaptevékenységeket, amelyek a 2007. január 1-jével – törvényi előírás alapján – végrehajtott tevékenység szétválasztás (unbundling) során nem kerültek át a leányvállalatokhoz.

A tevékenységek egy része a stratégiához, illetve a Társaságcsoport irányításához kapcsolódik, mint például a vállalatfejlesztés, a jog és az ingatlangazdálkodás, a controlling és a belső ellenőrzés.

A tevékenységek másik csoportjába tartoznak az olyan belső szolgáltatások, amelyeket a szervezeti egységek az ELMŰ Nyrt.-n túlmenően a Társaságcsoport valamennyi tagja számára nyújtanak. Ide sorolható többek között a humán erőforrás kezelése és fejlesztése, a pénzügy és számvitel, a beszerzés és a logisztika, valamint az IT és a facility management.

Vannak olyan tevékenységek, amelyeket az ELMŰ Nyrt. szervezeti keretein belül működő egységek, a Társaságcsoporthoz nevében és érdekében, főként külső ügyfelek irányába végeznek. Ilyenek például a kommunikáció és a marketing és a környezetvédelem.

A Társaság feladatai közé tartozik továbbá az unbundling kapcsán, illetve már azt megelőzően létrehozott leányvállalatok tulajdonosi irányítása.

### **Piaci helyzet**

A villamosenergia-piac liberalizációjának folyamata hetedik évéhez érkezett, amely három éve a lakosság feljogosításával teljessé is vált Magyarországon.

Jelenleg az üzleti felhasználók többsége piaci kereskedőktől vásárolja a villamos energiát, a lakosság, a közintézményi kör (főként oktatási-, egészségügyi-, közigazgatási intézmények), illetve a kisüzleti felhasználók egy hatóságilag meghatározott köre pedig a közüzemi szolgáltatókat felváltó egyetemes szolgáltatók partnere lett.

A villamosenergia-engedélyek kialakult struktúrája szerint az ELMŰ Nyrt. egyrészt egyetemes szolgáltatóként működik, másrészt az ELMŰ – ÉMÁSZ – MÁSZ kereskedői csoport részeként gondoskodik alapvetően a hagyományos érdekeltségi terület megbízható piaci villamosenergia-ellátásáról.

Az ELMŰ Nyrt. a szabad piacon ugyanúgy, mint az egyetemes szolgáltatás területén aktív szerepet játszik.

Az árak alakulása versenypiaci körülmények között a kereslet- illetve a termelőkapacitások közti egyensúly módosulásait követi. A határkeresztező kapacitások fizikai korlátai miatt a belső villamosenergia-ellátás biztosítása alapvetően a hazai termelési lehetőségekre támaszkodik. Az utóbbi években megfigyelt gazdasági visszaesés azonban az energia-felhasználásban is csökkenést eredményezett, mely ármérséklő hatással is járt.

Az egyetemes szolgáltatás – hatóságilag limitált – árai fokozatosan közelítenek a piac költségarányos áraihoz.

Az egyes piaci szegmensekben az alábbi tendenciák mutatkoztak:

### **Egyetemes szolgáltatás**

A felhasználói kör méretében és összetételében nem történt számottevő változás.

Az egyetemes szolgáltatás hatóságilag ellenőrzött és korlátozott értékesítési árrés-szintjének elérése érdekében az év folyamán egy alkalommal, júliusban módosultak a villamos energia árak. (ELMŰ - 2,62% árcsökkenés átlagosan)

Az értékesítési árak további optimalizálására kormányzati intézkedés hatására (ármoratórium: 2010. LV. Törvény a VET (2007. LXXXVI.) módosításáról (2010 MK 106)) már nem volt mód.

### **Szabad piac**

Szabadpiaci ügyfeleink köre a jellemző, 12 hónapos szerződési periódus következtében évről évre módosul. Értékesítési portfóliónk szerkezete emiatt rendkívül változó. Folyamatos kihívást jelent a meglévő szerződésállomány megújítása, illetve a meglévő partneri kör bővítése.

A Társaságcsoport 2010-ben az ELMŰ Nyrt. és az ÉMÁSZ Nyrt. által közösen alapított Magyar Áramszolgáltató Kft-t (továbbiakban MÁSZ) bízta meg a beszerzéssel kapcsolatos tevékenységek ellátásával.

A villamos energia kínálati oldalán nem történt lényegi változás. Bár épült új erőmű (Gönyü) annak termelő-kapacitása még nem jelent meg a piacon. Az import lehetőségek sem bővültek oly módon, hogy azok a kereskedelem lehetőségeit számottevően megváltoztatták volna.

## **1.2. A SZÁMVITELI POLITIKA FŐ VONÁSAI ÉS VÁLTOZÁSA**

### **1.2.1. A Számviteli politika általános alapelvei**

#### **Könyvvizetés módja, követelményrendszere**

A Társaság a könyvvizetésében a kettős könyvvitelt alkalmazza. A gazdasági események integrált, on-line vállalatirányítási rendszerrel (SAP) kerülnek feldolgozásra.

Az éves beszámoló részét képező mérleget a Társaság – a számviteli törvény 22. § (1) bekezdése alapján – az 1. számú melléklet „A” változatában előírtaknak megfelelő tagolásban készíti el, az eredménykimutatás is az „A” változat szerinti összköltség eljárással készül.

Az üzleti év minden év január 1-jétől december 31-ig tart.

A konszolidált beszámoló tekintetében, 2005. évtől kezdődően, kötelező az IAS/IFRS-ek alkalmazása a magyar tőzsdén jegyzett vállalkozások számára. Ennek megfelelően a Társaság 2010. december 31-i fordulónappal konszolidált éves beszámolóját az IAS/IFRS szabványoknak megfelelően készíti el.

Az elfogadott beszámolóval lezárt üzleti év adatainak ellenőrzésekor feltárt jelentős összegű hibának minősül, ha a hiba feltárásának évében az adóhatósági ellenőrzés, önellenőrzés során az egy adott üzleti évet érintően megállapított hibák és hibahatások eredményt, saját tőkét növelő vagy csökkentő értékének együttes (előjeltől független) összege meghaladja az 500 millió forintot, mivel a Társaság mérleg főösszegének 2%-a több mint 500 millió forint.

Jelentős összegű hiba esetén a mérlegkészítés napjáig megismert és nem vitatott, nem fellebbezett, illetve jogerőssé vált, előző üzleti év(ek)re vonatkozó megállapítások miatti módosításokat a mérlegben és az eredmény-kimutatásban önálló oszlopban kell megjeleníteni.

Megbízható és valós képet lényegesen befolyásoló hibának minősül, ha a jelentős összegű hibák és hibahatások összevont értéke a saját tőkét lényegesen megváltoztatja. Minden esetben ilyen hibának kell tekinteni, ha a megállapítások következtében a hiba feltárásának évét megelőző üzleti év mérlegében kimutatott saját tőke legalább 20 százalékkal változik.

Mérlegkészítés napja a mérleg fordulónapját követő második munkanap.

### **Alkalmazott értékelési eljárások**

Az immateriális javak nyilvántartása a mérlegben az értékcsökkenési leírással csökkentett – szükség szerint a terven felüli leírásként elszámolt értékcsökkenés visszaírásával növelt – bekerülési értéken történik.

A tárgyi eszközök értéke az éves mérlegben a tervszerinti és terven felüli értékcsökkenési leírással csökkentett – szükség szerint az elszámolt terven felüli értékcsökkenés visszaírásával növelt – bekerülési értéken történik. A Társaság Számviteli politikájának megfelelően, az immateriális javak és tárgyi eszközök értékelése nulla maradványérték figyelembe vételével történik.

A Társaság érték helyesbítés címén a befektetett eszközök könyv szerinti (nettó) értékét (a piaci érték változásának függvényében) évenként nem módosítja.

A befektetett pénzügyi eszközöket a Számviteli törvénynek megfelelően a Társaság egyedileg értékeli az Eszközök és források értékelési szabályzatában részletezett módon. Az egyedi értékelést egyedenkénti nyilvántartásra építi.

A gazdasági társaságban lévő tulajdoni részesedést jelentő befektetéseknél, valamint hitelviszonyt megtestesítő, egy évnél hosszabb lejáratú értékpapíroknál az értékvesztés és a visszaírás a Számviteli törvény 54. §-ában foglalt szabályok szerint kerül meghatározásra és elszámolásra.

A készletek tekintetében a Társaság folyamatos érték- és mennyiségi nyilvántartást vezet, súlyozott átlagáron. Az éves mérlegben a vásárolt készleteket értékvesztéssel csökkentett, illetve elszámolt értékvesztés visszaírásával növelt átlagos beszerzési értéken, a saját termelésű készleteket értékvesztéssel csökkentett, illetve elszámolt értékvesztés visszaírásával növelt tényleges előállítási költségen mutatja ki.

A vevők által elismert követeléseket a Társaság a pénzügyi rendezés valószínűsége alapján értékeli. Egyedileg kerül minősítésre az olyan vevőkövetelés, amellyel kapcsolatban külön szerződés vagy megállapodás került megkötésre. Az éves mérlegben az értékvesztéssel csökkentett, visszaírással növelt számlakövetelés kerül kimutatásra.

### **Alkalmazott eljárások értékvesztés számítására**

Értékvesztést kell elszámolni a tulajdoni részesedést jelentő befektetés könyv szerinti értéke és piaci értéke közötti – veszteség jellegű – különbözet összegében, ha ez a különbözet tartósnak mutatkozik és jelentős összegű. Lehetőség van a leértékelt részesedés visszaértékelésére a pénzügyi műveletek ráfordításaival szemben, de csak a beszerzési értékig.

A mérlegkészítés időpontjában a befektetés könyv szerinti értéke jelentős összegben akkor haladja meg a befektetés piaci értékét – vagyis értékvesztést akkor kell elszámolni – ha a befektetés

egyedenkénti értékelésekor a részesedés arányos saját tőke legalább 30%-kal kisebb a részesedés könyv szerinti értékénél.

A különbözet értékvesztés meghatározásakor, akkor minősül tartósnak, ha legalább egy éve folyamatosan kimutatható.

A Társaság a vásárolt és a saját termelésű készletek értékvesztésének elszámolását és visszaírását a Számviteli törvény 56. §-ában foglaltak szerint értelmezi, azzal a pontosítással, hogy egy adott készletcsoport piaci értéke és a könyv szerinti értéke közötti különbözet akkor jelentős, ha annak összege a könyv szerinti értéktől legalább 10 % - kal, de minimum 1 millió forinttal eltér, illetve akkor tartós, ha az legalább 1 éve fennáll.

A követelések és követelés jellegű aktívák körében az értékvesztés elszámolását, illetve visszaírását a Számviteli törvény 55. §-ában foglalt szabályok szerint kell elvégezni.

A Versenypiaci Engedélyes fogyasztóinak értékelése egyedi minősítés alapján történik. A Társaság az e fogyasztói körben keletkezett számlatartozásokat abból a szempontból vizsgálja, hogy a múltban milyen volt a vevők fizetési hajlandósága és a tapasztalatok alapján az esedékességhez viszonyítva a pénzügyi teljesítés hogyan fog alakulni.

A Versenypiaci Engedélyes Üzleti fogyasztók irányadó értékvesztési kulcsai a következők:

31- 60 nap	25 %
61- 90 nap	50 %
91- 120 nap	50 %
121-180 nap	75 %
180 nap felett	100 %

A Versenypiaci Engedélyes Kiszolgáltatói körében az irányadó értékvesztési kulcsok a következők:

61- 90 nap	15 %
91- 120 nap	50 %
121-180 nap	50 %
181-360 nap	75 %
360 nap felett	100 %

Az Egyetemes Szolgáltatói Engedélyeshez kapcsolódó tartozásokra vonatkozóan – annak keletkezésének időpontjától függetlenül – 10-100 %-os mértékű értékvesztés elszámolására kerül sor, a vevő fizetési magatartása alapján. Ennek részletes számítási metodikáját az értékelési szabályzat tartalmazza.

A Számviteli törvény 55. § (2) bekezdésében biztosított egyszerűsítés szerint, az egyetemes szolgáltatói körhöz kapcsolódó vevőkövetelések korosítás szerinti nyilvántartási értékének százalékában határozza meg az értékvesztés összegét:

91-120 nap	10 %
121-180 nap	50 %
181-360 nap	75 %
360 nap felett	100 %

Az egyéb vevő kategóriában – korosítás alapján – a követelés értékének 25-75 %-ra csoportos minősítés alapján kerül értékvesztés elszámolásra:

91-120 nap	25 %
121-180 nap	25 %
181-360 nap	50 %
360 nap felett	75 %

A peresített követeléseknél a következő kulcsok alapján történik az értékvesztés számítása:

Egyéb vevők	70%
Felszámolás alá került vevők	100%
Szabálytalanul vételező vevők	100%

A behajthatatlan követelések meghatározásakor a Számviteli törvény 3. § (4) 10. pontjában részletezett szempontokat kell figyelembe venni. A behajthatatlan követelések elszámolására vonatkozó részletes előírásokat a Behajthatatlan követelések Leírásának Szabályzata tartalmazza.

A behajthatatlan követelések adótörvény által elfogadott, adóalapot nem növelő tételei körébe tartoznak azok a követelések:

- amelyre az adós ellen vezetett végrehajtás során nincs fedezet, a talált fedezet a követelést csak részben fedezi, vagy a végrehajtást szüneteltetik,
- a végrehajtással kapcsolatos költségek nincsenek arányban a követelés várhatóan behajtható összegével:
  - a lakossági fogyasztók 44 EFt értékhatárig fennálló hátralékai,
  - az üzleti fogyasztók 44 EFt összegig fennálló hátralékai,
  - a másodlagos számlázás (nem villamos energia) 29 EFt értékhatárig,
  - a felszámolás alá került gazdálkodó szervezetek hátralékai hitelezői igény benyújtása nélkül 64 EFt-ig.
- az egyszerűsített felszámolás miatti leírások, valamint a bejelentett hitelezői igényként leírható összegek,
  - amelyet a hitelező a csődeljárás, a felszámolási eljárás, adósságrendezési eljárás során egyezségi megállapodás keretében elengedett,
  - amelyre a felszámoló által adott írásbeli igazolás (nyilatkozat) szerint nincs fedezet,
  - amelyre a felszámolás, az adósságrendezési eljárás befejezésekor a vagyonfelosztási javaslat szerinti értékben átvett eszköz nem nyújt fedezetet.

A "küszöbérték" többek között magában foglalja a felszólítások, adatkérések költségeit, a megbízási díjat, a fizetési meghagyás illetékét.

A behajthatatlan követelések adótörvény által el nem fogadott, adóalapot növelő tételei körébe tartoznak azok a követelések:

- amelyet a bíróság előtt érvényesíteni nem lehet,
- amelyek a hatályos jogszabályok alapján elévültek.

A mérlegbe állítás előtt a követeléseket egyeztetéssel ellenőrizni, majd értékelni kell, továbbá azokat az analitikus és szintetikus nyilvántartásokban szereplő értékekkel össze kell vetni.



Az értékvesztés elszámolási módszertanát 2008. január 1-jével változtatta a Társaság.

A követelésekről fajtánként és azon belül egyedenként részletes kimutatást (mennyiségi felvételt nem igénylő leltárt) kell összeállítani. A részletes előírásokat a Leltárkészítési szabályzat tartalmazza.

### **Amortizációs politika**

A Társaság az immateriális javak és a tárgyi eszközök értékcsökkenési leírásánál – hasznos élettartam meghatározásával – a lineáris elszámolási módszert alkalmazza.

A 100 E Ft alatti egyedi bekerülési értékű vagyoni értékű jogok, szellemi termékek és tárgyi eszközök használatba vételkor egy összegben leírásra kerülnek.

Az amortizáció költségként való elszámolásának kezdete a használatba vételt (üzembe helyezést) követő hónap első napja.

A tárgyi eszközök terven felüli értékcsökkenésének elszámolásánál és visszaírásánál a Számviteli törvény 53. és 57. § (1) és (2) bekezdésében megfogalmazott szabályok szerint kell eljárni, azzal a kiegészítéssel, hogy a piaci érték és a könyv szerinti érték különbsége jelentősnek minősül, ha annak értéke a könyv szerinti értéktől legalább 10 %-kal, de minimum 10 millió Ft-tal eltér. A különbség a terven felüli elszámolás és a visszaírás szempontjából akkor minősül tartósnak, ha az legalább egy éven keresztül folyamatosan fennáll.

### **Alkalmazott leírási kulcsok**

#### Immateriális javak

Vagyoni értékű jogok, szoftverek	20%
Egyéb szellemi termékek	20-25%

#### Tárgyi eszközök

<u>Ingtatlanok</u>	
- épületek, építmények	1-6%
- nyomvonalas jellegű építmények (lámpatestek)	8%

#### Műszaki és egyéb berendezések, gépek, járművek

- járművek	20%
- irányítástechnikai- és számítástechnikai eszközök	33%
- ügyviteltechnikai eszközök, hírközlés, egyéb gépek	14,5%

### **Villamosenergia-vásárlás és –értékesítés időbeli elhatárolása**

A villamos energiával kapcsolatos ráfordítás és árbevétel időbeli elhatárolásának összege a következőkben leírt elv alapján kerül meghatározásra.

A villamosenergia-forgalmat tükröző ráfordítás és árbevétel főkönyvek zárására legkésőbb az aktuális hónap utolsó munkanapján kerül sor. A beszámolási időszakra vonatkozó számlák – amelyek a villamosenergia-vásárlási értékeket tartalmazzák –, illetve a villamosenergia-értékesítésről kiállított számlák eddig az időpontig még nem állnak teljes egészében a Társaság rendelkezésére. A Társaság saját mérési adatok alapján mind mennyiségi, mind értékbeni vásárlási és értékesítési prognózist készít. A prognózis adatait az adott időszakra vonatkozó villamosenergia-mérleg is tartalmazza. Az árbevétel ki nem számlázott részét – számításokkal alátámasztott adatok alapján – időbeli elhatárolásként a Társaság a megfelelő főkönyvekre könyveli. A számlázott érték a számlakészítéskor, a villamosenergia-vásárlás értéke a szállítói számla beérkezésekor kerül rögzítésre a főkönyvben, a korábbi időszakban elszámolt időbeli elhatárolás egyidejű feloldásával.

### **Céltartalék-képzés**

A Társaság a számviteli törvény alapján céltartalékot képez az adózás előtti eredmény terhére végkielégítés miatti fizetési kötelezettségre, megállapodásos bérre, korengedményes nyugdíjra, jövőbeni és függő kötelezettségekre, valamint céltartalékot képezhet az időszakonként ismétlődő, kiemelt, jövőbeni karbantartási költségekre. A beszámolási időszakban ez utóbbi céltartalék elem, valamint környezetvédelmi céltartalék képzésére nem került sor. A beszámolás évében a Társaság a jövőbeni kötelezettségekre képzett céltartalékot. A 115/2007 (XII.29.) GKM rendelet - a villamosenergia-piaci egyetemes szolgáltatás árképzéséről, valamint az egyetemes szolgáltatás keretében nyújtandó termékcsomagokról tartalmazza az egyetemes szolgáltatás által elérhető árrés mértékét, amelyet 1,98 Ft/kWh-ban meghatároz a rendelet. A 2010-es évben az elismert beszerzési költség és a tarifáinkban számlázott árbevételünk közötti árrés a rendeletben meghatározottnál magasabb fajlagos árrést tartalmazott, ezért szükség volt a különbséget céltartalékba helyezéséhez.

A realizált árrés éves szintje (1,73 Ft/kWh) a hatóságilag maximalizált értéktől (1,98 Ft/kWh) ugyan elmarad, azonban az árszabályozás által meghatározott értékelési átlagár el nem ismert többlete következtében kalkulatív árréstöbblet keletkezik, melyre a Társaság céltartalékot képzett. (A 2010. év elismert árrését érintő határozatot a Magyar Energia Hivatal 2011. márciusában teszi közzé.)

---

**A Villamos Energia Törvény (VET) számvitelre vonatkozó előírásai**

Az Európai Unió 54/2003 EK direktívája, valamint a villamos energiáról szóló 2001. évi CX. tv (VET) 101. §-a és az ehhez kapcsolódó végrehajtási rendelet (Vh.r. 90. §) előírásainak megfelelően 2007. január 1. határidővel megtörtént az elosztói engedéllyel valamint a közüzemi engedéllyel összefüggő tevékenység társasági szétválasztása. Az elkülönült engedélyesi tevékenységet folytató gazdasági társaságok önálló mérleg és eredménykimutatása elkülönített, átlátható és ellenőrizhető módon biztosítja az egyes engedélyesi tevékenységhez kapcsolódó gazdálkodás eredményének megjelenítését.

## 2. MÉRLEG ÉRTÉKELÉSE

### 2.1. ESZKÖZÖK

#### 2.1.1. Immateriális javak és tárgyi eszközök állományváltozása

2010. december 31. 16 937 Mft  
2009. december 31. 18 267 Mft

	Eszköztípus			Befejezetlen beruházás	Beruházásokra adott előlegek	Összesen	Immateriális javak
	Ingtatlanok	Műszaki berend., gépek, járművek	Egyéb berend., felszer., járművek				
<b>Bruttó érték 2009.12.31.</b>	13 105	4 218	3 377	79	7	20 786	11 214
Időszaki növekedés	257	387	429	1 016	16	2 105	1 683
- üzembe helyezés	257	387	429	-	-	1 073	1 683
- tárgyévi.műsz.	-	-	-	1 016	-	1 016	-
- előleg	-	-	-	-	16	16	-
Időszaki csökkenés	500	274	205	1 073	23	2 075	1 375
- aktiválás	-	-	-	1 073	-	1 073	-
- selejtezés	3	44	151	-	-	198	303
- káresemény	-	-	-	-	-	-	-
- értékesítés	497	230	54	-	-	781	1 072
Beruházási előleg elszámolása	-	-	-	-	23	23	-
Átkönyvelés	-	6	6	22	-	22	22
<b>Bruttó érték 2010.12.31.</b>	12 862	4 325	3 607	-	-	20 794	11 544

	Eszköztípus			Befejezetlen beruházás	Beruházásokra adott előlegek	Összesen	Immateriális javak
	Ingtatlanok	Műszaki berend., gépek, járművek	Egyéb berend., felszer., járművek				
<b>Halmazott értékcsökkenés 2009.12.31.</b>	4 247	2 675	2 495	-	-	9 417	4 316
Növekedés	438	422	332	-	-	1 192	1 377
- költség	438	422	332	-	-	1 192	1 377
- terven felüli	-	-	-	-	-	-	-
Csökkenés	137	270	191	-	-	598	303
- selejtezés	1	41	149	-	-	191	303
- káresemény	-	-	-	-	-	-	-
- értékesítés	136	229	42	-	-	407	-
Átkönyvelés	-	-	-	-	-	-	-
<b>Halmazott értékcsökkenés 2010.12.31.</b>	4 548	2 827	2 636	-	-	10 011	5 390
<b>Nettó érték 2010.12.31.</b>	8 314	1 498	971	-	-	10 783	6 154
<b>Nettó érték 2009.12.31.</b>	8 858	1 543	882	79	7	11 369	6 898

Az immateriális javak és tárgyi eszközök állományának nettó értéke a 2009. évhez viszonyítva 1 330 Mft-tal ( 7,28 %) csökkent. Ezen belül az immateriális javak értéke 744 Mft-tal (10,79 %), a tárgyi eszközök értéke 586 Mft-tal (5,15 %) csökkent. Az immateriális javak csökkenését elsősorban az értékesített szellemi termékek 1 072 Mft-os könyv szerinti értékének kivezetése, illetve az új számlázási rendszer bevezetéséhez kapcsolódó fejlesztések 1 470 Mft-os növekedése eredményezte. A tárgyi eszközöknél az elszámolt értékcsökkenés mellett a beszámolási időszak folyamán értékesített ingatlan könyv szerinti értékének (361 Mft) kivezetése okozta a változást.

## 2.1.2. Befektetett pénzügyi eszközök

2010. december 31. 265 739 MFt  
2009. december 31. 265 742 MFt

Társaság megnevezése, székhelye	Részeseések analitika szerint				Társasági szerződés alapján		
	2009.12.31	Növekedés	Csökkenés	2010.12.31	Jegyzett tőke	Tulajdonosi hányad (%)	Szavazati hányad (%)
<b>I. Többségi részeseések</b>							
Magyar Elektrotechnikai Múzeum Kht. "v.a." 1075 Budapest, Kazinczy F. u. 21.	3	-	3	-	-	-	-
El-Pöför Kft. 1132 Budapest, Váci út 72-74.	169	-	-	169	101	100,00	100,00
ELMŰ Hálózati Elosztó Kft. 1132 Budapest, Váci út 72-74.	261 270	-	-	261 270	261 270	100,00	100,00
ELMŰ-ÉMÁSZ Ügyfélszolgálati Kft. 1132 Budapest, Váci út 72-74.	2	-	-	2	3	70,00	50,00
ELMŰ-ÉMÁSZ Hálózati Szolgáltató Kft. 1132 Budapest, Váci út 72-74.	2	-	-	2	3	65,00	50,00
<b>II. Jelentős részeseések</b>							
BDK Kft. 1203 Budapest, Csepeli átjáró 1-3.	3 180	-	-	3 180	8 479	50,00	50,00
Sinergy Kft. 1132 Budapest, Váci út 72-74.	857	-	-	857	1 708	50,00	50,00
Magyar Áramszolgáltató Kft. 1132 Budapest, Váci út 72-74.	225	-	-	225	200	50,00	50,00
<b>III. Kisebbségi részeseések</b>							
Hochtief Hungaria Facility Management Kft. 1134 Budapest, Angyalföldi út 5/b.	1	-	-	1	6	25,00	25,00
<b>I.+II.+III. Tartós részeseések összesen</b>	<b>265 709</b>	<b>-</b>	<b>3</b>	<b>265 706</b>			
ESMA Zrt. 1139 Budapest, Fáy u. 20.	33	-	-	33	1 000	16,67	16,67
<b>IV. Egyéb tartós részeseések összesen</b>	<b>33</b>	<b>-</b>	<b>-</b>	<b>33</b>			
<b>MINDÖSSZESEN</b>	<b>265 742</b>	<b>-</b>	<b>3</b>	<b>265 739</b>			

A Társaság 2010. december 31-én kilenc vállalkozásban rendelkezett részeseéssel, összesen 265 739 MFt nyilvántartott értékben. A 2009. december 31-i részeseéssállományhoz viszonyítva 3 MFt-tal csökkent a részeseések értéke, ez a csökkenés a Magyar Elektronikai Múzeum Kht. könyv szerinti értékének kivezetésének felel meg.

A Magyar Elektrotechnikai Múzeum Kht. nyereség- és vagyonszerzési szándék nélkül működött. Tevékenységének célja, hogy a magyar villamosenergia-ipar kialakulására és fejlődésére jellemző egyedi kulturális javakat megóvja, ápolja és a köz számára bemutassa. Az ELMŰ Nyrt. 100 %-os tulajdonosa volt a társaságnak. A Társaság végelszámolása befejeződött, felszámoló biztos nyilatkozata alapján megtérülés nem volt, a cégbíróságon a társaság törésre került.

A Társaság 100 %-os részesedéssel rendelkezik az ELPÖFÖR Kft.-ben. A vállalat tevékenységi köre termelő és szolgáltató létesítmények építése, valamint épületfenntartás és korszerűsítés. Az ELPÖFÖR Kft. 2010-ben nem végzett tevékenységet.

<b>Megnevezés</b>	<b>2009. december 31-i adatok (EFt)</b>
Jegyzett tőke	101 220
Tőke tartalék	3 948
Eredmény tartalék	49 570
Mérleg szerinti eredmény	2 667
Értékelési tartalék	-
Saját tőke	157 405

A jogi szétválás következtében a 2006. évben a Társaság önállóan egy, a testvérvállalatával, az ÉMÁSZ Nyrt.-vel közösen pedig két új vállalkozást hozott létre.

A Társaság 100 %-os tulajdoni aránnyal megalapította az ELMŰ Hálózati Elosztó Kft.-t, melynek feladata a tulajdonában lévő elosztóhálózaton keresztül történő villamosenergia-továbbítás a fogyasztók felé, valamint az ezzel összefüggő szolgáltatások nyújtása. A jegyzett tőke értéke 261 270 MFt.

<b>Megnevezés</b>	<b>2009. december 31-i adatok (MFt)</b>
Jegyzett tőke	261 270
Tőke tartalék	-
Eredmény tartalék	-
Mérleg szerinti eredmény	-
Értékelési tartalék	-
Saját tőke	261 270

Az ELMŰ Nyrt. az ELMŰ-ÉMÁSZ Ügyfélszolgálati Kft.-t testvérvállalatával az ÉMÁSZ Nyrt.-vel közösen alapította. A vállalat törzstőkéje 3 MFt, melyből a Társaság 70 %-os tulajdoni aránnyal részesül, melyhez 50 %-os szavazati arány kapcsolódik. A társaság főtevékenysége az ügyfélszolgálat, telecentrum, számlázás és adatfeldolgozás, valamint az ezekkel összefüggő szolgáltatások nyújtása.

Megnevezés	2009. december 31-i adatok (EFt)
Jegyzett tőke	3 000
Tőke tartalék	-
Eredmény tartalék	- 453 771
Mérleg szerinti eredmény	795 424
Értékelési tartalék	-
Saját tőke	344 635

Az ELMŰ-ÉMÁSZ Hálózati Szolgáltató Kft.-t a Társaság és az ÉMÁSZ Nyrt. közösen alapította, mely jelenleg 35 %-ban az ÉMÁSZ Nyrt., 65 %-ban az ELMŰ Nyrt. tulajdonában van, ahol az ELMŰ Nyrt. szavazati hányada 50 %. A társaság főtevékenysége villamos energia elosztóhálózat létesítése, karbantartása, ill. bővítése, valamint az ezekkel összefüggő szolgáltatások nyújtása.

Megnevezés	2009. december 31-i adatok (EFt)
Jegyzett tőke	3 000
Tőke tartalék	-
Eredmény tartalék	- 86 210
Mérleg szerinti eredmény	477 148
Értékelési tartalék	-
Saját tőke	393 938

A Budapesti Dísz és Közvilágítási Kft.-t a Társaság a Fővárosi Önkormányzattal közösen alapította 50-50 %-os szavazati aránnyal. A vállalat fő tevékenysége a főváros köz- és díszvilágításának üzemeltetése, energiatakarékosságot szolgáló beruházások megvalósítása. 2004. év során a BDK Kft.-ben lévő üzletrészre (a valós érték figyelembevételével) 1 060 MFt értékvesztést számolt el a Társaság.

Megnevezés	2009. december 31-i adatok (EFt)
Jegyzett tőke	8 478 900
Tőke tartalék	-
Eredmény tartalék	245 192
Mérleg szerinti eredmény	143 386
Értékelési tartalék	-
Saját tőke	8 867 478

A Sinergy Kft.-t azzal a céllal hozták létre, hogy a tulajdonosok (ELMŰ Nyrt. 50 % és ÉMÁSZ Nyrt. 50 %) fő tevékenységükön, a villamosenergia-szolgáltatáson túl, a fogyasztók speciális, energetikához kapcsolódó igényeit is teljesíteni tudják. A vállalkozásnak öt leányvállalata (a Kazinc-Therm Kft., a Tisza-Therm Kft., a Tisza-WTP Kft., az Ózdi Erőmű Kft., és a BC-Therm Kft.) és egy társult vállalkozása (a Zugló-Therm Kft.) van.

Megnevezés	2009. december 31-i adatok (EFt)
Jegyzett tőke	1 707 500
Tőke tartalék	-
Eredmény tartalék	3 194 321
Mérleg szerinti eredmény	1 111 310
Értékelési tartalék	-
Saját tőke	6 013 131

A Társaság a Magyar Áramszolgáltató Kft.-t testvérvállalatával, az ÉMÁSZ Nyrt.-vel közösen alapította, a tulajdonosi arány 50-50 %. A vállalkozás fő tevékenysége a liberalizált energiapiacra történő kereskedelem, illetve a feljogosított fogyasztók villamosenergia-ellátása és a villamos energia beszerzése.

Megnevezés	2009. december 31-i adatok (EFt)
Jegyzett tőke	200 000
Tőke tartalék	250 000
Eredmény tartalék	-
Mérleg szerinti eredmény	-
Értékelési tartalék	-
Saját tőke	450 000

A Hochtief Hungária Facility Management Kft. biztosítja a Társaság ingatlanjainak hatékony üzemeltetését, mind műszaki, mind infrastrukturális szempontból. A részesedés könyv szerinti értéke 1 MFt. Az ELMŰ Nyrt. tulajdoni része 25 %.

Megnevezés	2009. december 31-i adatok (EFt)
Jegyzett tőke	5 600
Tőke tartalék	-
Eredmény tartalék	50 146
Mérleg szerinti eredmény	9 397
Értékelési tartalék	-
Saját tőke	65 143



**2.1.3. Készletek**

<b>2010. december 31.</b>	<b>1 024 MFt</b>
<b>2009. december 31.</b>	<b>1 264 MFt</b>

Anyagfajta	Nyitó készlet	Záró készlet	Záró készlet megoszlása (%)
Alapanyagok	1 115	906	88,48
Segédanyagok	35	28	2,73
Tartalék alkatrész	72	57	5,57
Egyéb anyagok	12	11	1,07
<b>Anyagok összesen</b>	<b>1 234</b>	<b>1 002</b>	<b>97,85</b>
Göngyölegek	22	10	0,98
Közvetített szolgáltatások	8	12	1,17
<b>Áruk összesen</b>	<b>30</b>	<b>22</b>	<b>2,15</b>
<b>Készletek összesen</b>	<b>1 264</b>	<b>1 024</b>	<b>100,00</b>

A készletek záró állománya a 2009. december 31-i állapothoz képest 18,99 %-kal, azaz 240 MFt-tal csökkent, amely az anyagok záró értékének 232 MFt-os (18,80 %), az áruk záró értékének 8 MFt-os (26,67 %) csökkenésével magyarázható.

2010-ben a beruházási munkák egyenletesebb eloszlása következtében az éves készletezési és anyagforgalmi mutatók is lényegesen kedvezőbben alakultak, mint az előző években.

A Társaság raktárkészletének 64,5%-át az üzembiztonsági tartalék teszi ki, amelynek éves átlagos készletszintje 663 MFt.

Az üzembiztonsági tartalék anyagok december havi záró értéke 644,1 MFt, ez 26,7 MFt csökkenést jelent a nyitó értékhez képest. A készletek alakulását vizsgálva megállapítható, hogy az év folyamán történt készletmozgások elsősorban az üzembiztonsági tartalék anyagok körének változásával, valamint a felhasznált raktári anyagok visszapótlásával magyarázható.

A készletek forgási sebessége az üzembiztonsági tartalékkal (ÜBT) 6,25 fordulat, amely az előző év azonos időszakához képest 8,51%-os javulást jelent (2009. január-december: 5,76 fordulat). ÜBT nélkül a forgási sebesség értéke 17,57 fordulat - azaz 20,77 nap -, amely jóval magasabb a 2009. évi értékhez képest (2009. január-december: 12,48 fordulat, azaz 29,25 nap).

A Társaság havi raktárkészletének alakulása összességben kiegyensúlyozott képet mutat., hiszen sikerült elkerülni a szabadkészletek növekedését.

**Készletek megoszlása**

<b>MFt</b>		
<b>A vásárolt készleteken belül</b>	<b>2009</b>	<b>2010</b>
importbeszerzés értéke	256	115
közbeszerzés alá eső beszerzés	598	1 060
<b>Az összes készletértéken belül</b>	<b>2009</b>	<b>2010</b>
nem mozgó készletek értéke	54	61
raktári készletek selejtezése	24	32

**2.1.4. Követelések**

2010. december 31.                    **23 915 MFt**  
2009. december 31.                    **28 341 MFt**

MFt			
<b>Követelések alakulása</b>	<b>2009.12.31</b>	<b>2010.12.31</b>	<b>Index (%)</b>
Villamosenergia-vevők	26 120	23 159	88,66
Egyéb vevők	205	308	150,24
Peres követelések	4 149	5 463	131,67
Értékvesztés	- 5 693	- 6 637	116,58
<b>Vevőkövetelés összesen</b>	<b>24 781</b>	<b>22 293</b>	<b>89,96</b>
Követelések kapcsolt vállalkozással szemben	1 370	96	7,01
Egyéb követelések	2 190	1 526	69,68
<b>Összesen</b>	<b>28 341</b>	<b>23 915</b>	<b>84,38</b>

Az előző évhez viszonyítva a követelések értéke együttesen 4 426 MFt-tal (15,62 %) csökkent.

Ezen belül a vevőkövetelések a 2009. december 31-i állományhoz képest összességében 10,04 %-kal csökkentek, mely elsősorban a peres követelések záró értékének növekedésével, másrészt az erre a növekedésre elszámolt értékvesztés összegének emelkedésével magyarázható. További csökkenését eredményezett a behajthatatlan követelések leírásainak növekedése. Ennek oka, hogy a gazdasági válság miatt romlott a Társaság villamosenergia-vevőinek fizetési hajlandósága.

**Vevőkövetelésre elszámolt értékvesztés**

2010. december 31.                    **6 637 MFt**  
2009. december 31.                    **5 693 MFt**

MFt				
<b>Megnevezés</b>	<b>Nyitó érték</b>	<b>Tárgydíszaki képzés</b>	<b>Tárgydíszaki visszaírás</b>	<b>Záró érték</b>
Vevőkövetelésre elszámolt értékvesztés	5 693	1 318	374	6 637
<b>Összesen</b>	<b>5 693</b>	<b>1 318</b>	<b>374</b>	<b>6 637</b>

## 2.1.4.1. Vevőkövetelések lejárat szerinti megoszlása, értékvesztése

		MFt	
Lejárat	Vevő kintlevőség	Értékvesztés csoportos minősítés %-a alapján számolva	
<b>Csoportos minősítés alapján</b>			
Fizetési határidőn belüli	14 718	-	
Fizetési határidőn túli 31- 60 napig	1 476	-	
61 - 90 nap közötti	746	-	
91 - 120 nap közötti	667	67	
121-180 nap közötti	689	343	
181 - 360 nap közötti	635	476	
360 napon túli	274	274	
<b>Mindösszesen</b>	<b>19 205</b>	<b>1 160</b>	
<b>Egyedi minősítés alapján</b>			
Üzleti egyedi fogyasztók (Versenypiac)	3 751	30	
Lakossági és kisfogyasztók (Versenypiac)	511	-	
<b>Mindösszesen</b>	<b>4 262</b>	<b>30</b>	
<b>Peresített vevőkövetelések</b>			
Összesen	5 463	5 447	
<b>Mindösszesen</b>	<b>5 463</b>	<b>5 447</b>	
<b>Kapcsolt vállalkozással szemben</b>			
Fizetési határidőn belüli	96	-	
Fizetési határidőn túli 1- 90 napig	-	-	
<b>Mindösszesen</b>	<b>96</b>	<b>-</b>	
<b>Egyéb részesedési viszonyban lévő vállalkozással szemben</b>			
Fizetési határidőn belüli	-	-	
<b>Mindösszesen</b>	<b>-</b>	<b>-</b>	
<b>Összes vevő kintlévőség és értékvesztés</b>	<b>29 026</b>	<b>6 637</b>	

A vevőkövetelésekre elszámolt értékvesztés a Számviteli politikában meghatározott irányelvek szerint történt.

A vevőkörökre együttesen 6 637 MFt értékvesztés került elszámolásra, mely 944 MFt-tal magasabb az előző beszámolási időszaknál.

A vevőkövetelések összes kintlévőségének összege (29 026 MFt) megegyezik a vevőkövetelések (22 293 MFt) a kapcsolt vállalkozásokkal szembeni követelések (96 MFt), valamint az értékvesztés (6 637 MFt) összegével.

**2.1.4.2. Kapcsolt vállalkozásokkal kapcsolatos követelések**

**2010. december 31. 96 MFt**  
**2009. december 31. 1 370 MFt**

Megnevezés	2009.12.31	2010.12.31	Index (%)
ÉMÁSZ Nyrt.	40	3	7,50
ÉMÁSZ Hálózati Elosztó Kft.	53	-	-
RWE IT Magyarország Kft.	-	2	N/A
<b>ELMŰ Nyrt. anyavállalatán keresztül kapcsolt vállalkozások összesen</b>	<b>93</b>	<b>5</b>	<b>5,38</b>
Magyar Áramszolgáltató Kft.	44	-	-
ELMŰ Hálózati Elosztó Kft.	250	56	22,40
ELMŰ-ÉMÁSZ Hálózati Szolgáltató Kft.	556	31	5,58
ELMŰ-ÉMÁSZ Ügyfélszolgálati Kft.	427	2	0,47
Budapesti Dísz- és Közvilágítási Kft.	-	2	N/A
<b>ELMŰ Nyrt. befektetésein keresztül kapcsolt vállalkozások összesen</b>	<b>1 277</b>	<b>91</b>	<b>7,13</b>
<b>Követelések egyéb részesedési viszonyban lévő vállalkozással szemben</b>	<b>-</b>	<b>-</b>	<b>N/A</b>
<b>Mindösszesen</b>	<b>1 370</b>	<b>96</b>	<b>7,01</b>

A Társaság a fölérendelt anyavállalat szempontjából minősíti a kapcsolt vállalkozásokat és ezen belül megkülönbözteti a saját befektetése alapján értékelt kapcsolt vállalkozásokat.

A kapcsolt vállalkozással kapcsolatos követelések 1 274 MFt-tal (92,99 %) csökkentek a bázisévhez képest. A változást meghatározza, hogy a december hónapra vonatkozó tagvállalatoknak nyújtott szolgáltatások értékének kiszámlázása a bázisidőszakban megtörtént, míg tárgyidőszakban időbeli elhatárolásként került elszámolásra.

A követelések értéke a beszámolási időszak végén 96 MFt.

Kapcsolt vállalkozásokkal, valamint az egyéb részesedési viszonyban lévő vállalkozásokkal szemben a Társaság nem számol el értékvesztést a számviteli politika elveinek megfelelően, mivel ezen követelések behajtása nem kétséges.

**2.1.4.3. Egyéb követelések**

<b>2010. december 31.</b>	<b>1 526 MFt</b>
<b>2009. december 31.</b>	<b>2 190 MFt</b>

MFt			
<b>Egyéb követelések</b>	<b>2009.12.31</b>	<b>2010.12.31</b>	<b>Index (%)</b>
Dolgozói lakásépítési kölcsön (1 éven belüli rész)	5	5	100,00
Munkavállalókkal szembeni követelések	4	5	125,00
Költségvetéssel szembeni követelések	1 387	766	55,23
Szállítóknak adott előlegek, letét	749	719	95,99
Részesedésekkel, értékpapírokkal kapcsolatos követelések	15	15	100,00
Egyéb követelések	30	16	53,33
<b>Összesen</b>	<b>2 190</b>	<b>1 526</b>	<b>69,68</b>

Az egyéb követelések értéke 1 526 MFt, mely 664 MFt-tal alacsonyabb a bázis időszakhoz viszonyítva.

A változás meghatározó tényezője költségvetéssel szembeni követelések 621 MFt-tal csökkenése, mely a társaságnak társasági adóelőleg 813 MFt-os, helyi iparüzési adóelőleg 89 MFt-os csökkenése és válságadó előleg 302 MFt-os növekedésének együttes eredménye.

**2.1.5. Pénzeszközök**

<b>2010. december 31.</b>	<b>2 571 MFt</b>
<b>2009. december 31.</b>	<b>2 018 MFt</b>

MFt			
<b>Pénzeszközök</b>	<b>2009.12.31</b>	<b>2010.12.31</b>	<b>Index (%)</b>
Pénztár	2	1	50,00
Elszámolási betétszámla	1 968	2 559	130,03
Elkülönített betétszámla	1	2	200,00
Devizabetétszámla	21	-	-
Átvezetési számla	26	9	34,62
<b>Összesen</b>	<b>2 018</b>	<b>2 571</b>	<b>127,40</b>

A pénzeszközök záró állománya a 2010. december 31-én 2 571 MFt.

A záró értékből 2 341 MFt összeget az OTP Bank-ba és az MKB Bank-ba 2010. december 30-án és december 31-én jóváírásra került fogyasztói befizetések eredményezték.

A Társaság folyamatosan törekszik a bankszámlán és a pénztárakban lévő pénzkészleteinek minimális szinten tartására.

**2.1.6. Aktív időbeli elhatárolás**

<b>2010. december 31.</b>	<b>13 921 MFt</b>
<b>2009. december 31.</b>	<b>12 316 MFt</b>

MFt

Megnevezés	2009.12.31	2010.12.31	Index (%)
Személyi jellegű költségek	31	19	61,29
Igénybe vett szolgáltatások	3	3	100,00
<b>Költségek, ráfordítások időbeli elhatárolása összesen</b>	<b>34</b>	<b>22</b>	<b>64,71</b>
Villamosenergia-árbevétel	11 808	11 416	96,68
Egyéb árbevétel, kamatbevétel	474	2 483	523,84
<b>Bevételek időbeli elhatárolása összesen</b>	<b>12 282</b>	<b>13 899</b>	<b>113,17</b>
<b>Aktív időbeli elhatárolás összesen</b>	<b>12 316</b>	<b>13 921</b>	<b>113,03</b>

Az aktív időbeli elhatárolás 1 605 MFt-tal növekedett a bázisévhez viszonyítva. A változás meghatározó tényezője a 2010. évi villamosenergia-árbevétel aktív időbeli elhatárolásának csökkenése (391 MFt), mely az értékesítési ár valamint az értékesített mennyiség csökkenésével magyarázható. Az egyéb árbevételek növekedése (2 009 MFt), a december hóra ki nem számlázott tagvállalatok közötti átalány időbeli elhatárolásának növekedésével magyarázható.



## 2.2. FORRÁSOK

### 2.2.1. Saját tőke

2010. december 31. 247 874 MFt  
2009. december 31. 250 723 MFt

	Jegyzett tőke	Tőketartalék	Eredmény- tartalék	Mérleg szerinti eredmény	Saját tőke
<b>2009. december 31.</b>	<b>60 744</b>	<b>4 886</b>	<b>185 093</b>	-	<b>250 723</b>
Átvezetés	-	-	-	-	-
Mérleg szerinti eredmény	-	-	-	7 477	7 477
Felhasználás osztalékfizetésre	-	-	2 849	7 477	10 326
<b>2010. december 31.</b>	<b>60 744</b>	<b>4 886</b>	<b>182 244</b>	-	<b>247 874</b>

A saját tőke nagysága az előző év záró egyenlegéhez viszonyítva 2 849 MFt-tal csökkent, a változás oka, hogy a Társaság 2010. évben osztalékfizetésre az eredménytartalékból 2 849 MFt-ot használt fel.

A Társaság visszavásárolt saját részvénnyel nem rendelkezik.

#### 2.2.1.1. A tőkeszerkezet változását jellemző mutatók

Megnevezés	Képlet	2009	2010
Saját tőke aránya	saját tőke / összes forrás	76,45	76,47
Kötelezettségek részaránya	kötelezettségek / források	18,69	18,78
Befektetett eszköz fedezettsége	saját tőke / befektetett eszközök	88,28	87,68
Befektetett eszköz finanszírozottsága	(saját tőke + hosszú lejáratú hitel) / befektetett eszközök	88,28	87,68
Eladósodottság mértéke	kötelezettségek / saját tőke	24,45	24,56
Nettó eladósodottság	(kötelezettség - követelések) / saját tőke	13,15	14,91
Saját tőke növekedési mutató	saját tőke / jegyzett tőke	412,75	408,06

A saját tőke aránya az összes forráshoz viszonyítva 76,47 %. Ez az arány az előző évhez képest 0,02 százalékponttal magasabb.

A nettó eladósodottság mértéke 1,76 százalékponttal növekedett, mely a saját tőke csökkenése mellett a kötelezettségek csökkenésével is magyarázható. A saját tőke növekedési mutató közgazdasági értelemben akkor kedvező ha nagysága 100 %-nál nagyobb. A Társaságnál ez a mutató kedvező, de az előző időszakhoz képest 4,69 százalékponttal csökkent.

## 2.2.2. Céltartalékok

2010. december 31. **211 MFt**  
2009. december 31. **214 MFt**

MFt

Megnevezés	2009.12.31	2010.12.31	Eltérés előző évhez képest	Index (%)
Korengedményes nyugdíj	7	6	- 1	85,71
Megállapodásos bér	4	8	4	200,00
Végkielégítés	6	-	- 6	-
Függő kötelezettség	197	29	- 168	14,72
Jövőbeni kötelezettségekre	-	168	168	N/A
<b>Összesen</b>	<b>214</b>	<b>211</b>	<b>- 3</b>	<b>98,60</b>

A Társaság adózás előtti eredménye terhére 3 MFt-tal (1,40 %) alacsonyabb céltartalékot képzett várható kötelezettségeire a bázis időszakhoz viszonyítva.

A hatósági szabályozások meghatározzák az egyetemes szolgáltatás árképzését és maximalizálják az elérhető árrés mértékét. Mivel a Társaság a rendeletben meghatározottnál magasabb fajlagos árrést ért el, ezért a különbség pénzübeli megtérítésére várhatóan visszafizetési kötelezettsége keletkezik. Ezért a Társaság a jövőbeni kötelezettségekre 168 MFt céltartalékot képzett.

A Társaság a gazdasági érdekek érvényesítésének felelőssége mellett nagy hangsúlyt fektet azokra a munkavállalókra, akiknek aktív munkaviszonya megszűnik.

A függő kötelezettségekre képzett céltartalékok értéke 29 MFt, melyet a Társaság az ellene irányuló passzív perek várható kifizetéseire tartalékol.

### 2.2.3. Hosszú lejáratú kötelezettségek

A Társaságnak 2010. december 31-én hosszú lejáratú kötelezettsége nincs.

### 2.2.4. Rövid lejáratú kötelezettségek

<b>2010. december 31.</b>	<b>60 885 MFt</b>
<b>2009. december 31.</b>	<b>61 305 MFt</b>

A rövid lejáratú kötelezettségek értéke a tárgyidőszakban 60 885 MFt, mely 420 MFt-tal csökkent az előző időszakhoz képest.

#### 2.2.4.1. Rövid lejáratú hitelek

<b>2010. december 31.</b>	<b>21 289 MFt</b>
<b>2009. december 31.</b>	<b>16 902 MFt</b>

Bank megnevezése	Összeg	Lejárat ideje	Fedezet
CIB Hungária Bank Zrt.	5 434	2011.06.14	Negatív pledge, pari passu
ING Bank Zrt.	240	2011.06.17	Negatív pledge, pari passu
CITI Bank	317	2011.06.17	Negatív pledge, pari passu
BNP Paribas	8 298	2011.06.30	Negatív pledge, pari passu
CITI (Rulírozó hitel)	1 500	2011.06.17	Negatív pledge, pari passu
BNP Paribas (Rulírozó hitel)	2 500	2011.06.30	Negatív pledge, pari passu
ING (Rulírozó hitel)	3 000	2011.06.17	Negatív pledge, pari passu
<b>Rövid lejáratú hitelek összesen</b>	<b>21 289</b>		

Megjegyzés: negative pledge = teheralapítási tilalom, pari passu = követelések azonos rangsorolása

A Társaság rövid távú finanszírozási igényei – saját forrásain kívül – rövid lejáratú hitelek igénybevételét is szükségessé tették. Az egy éven belül lejáratú hitelek záró állománya 21 289 MFt, amely az előző évi értékhez képest 4 387 MFt-tal (25,96 %) nőtt.

A Társaság eszközeit zálogjog, vagy egyéb hasonló kötelezettség nem terheli.

**2.2.4.2. Vevőktől kapott előlegek**

<u>2010. december 31.</u>	<b>18 MFt</b>
2009. december 31.	<b>17 MFt</b>

MFt

Előleg jogcíme	Befizetett összeg		Index (%)
	2009.12.31	2010.12.31	
Villamos energia vevő	17	18	105,88
<b>Összesen</b>	<b>17</b>	<b>18</b>	<b>105,88</b>

A vevőktől kapott előlegek záró értéke a 2009. december 31-i állományhoz viszonyítva 1 MFt-tal növekedett.

**2.2.4.3. Szállítók, valamint kapcsolt és egyéb részesedési viszonyban lévő vállalkozásokkal szembeni kötelezettségek**

<u>2010. december 31.</u>	<b>34 692 MFt</b>
2009. december 31.	<b>37 445 MFt</b>

MFt

Megnevezés	2009.12.31	2010.12.31	Index (%)
Beruházási szállítók	415	234	56,39
Egyéb szállítók	1 609	1 076	66,87
<b>Kötelezettségek áruszállításból és szolgáltatásból</b>	<b>2 024</b>	<b>1 310</b>	<b>64,72</b>
Kapcsolt vállalkozással szembeni beruházási kötelezettségek	543	432	79,56
Kapcsolt vállalkozással szembeni egyéb kötelezettségek	34 853	32 933	94,49
<b>Rövid lejáratú kötelezettségek kapcsolt vállalkozással szemben összesen</b>	<b>35 396</b>	<b>33 365</b>	<b>94,26</b>
<b>Rövid lejáratú kötelezettségek egyéb részesedési viszonyban lévő vállalkozással szemben összesen</b>	<b>25</b>	<b>17</b>	<b>68,00</b>
<b>Összesen</b>	<b>37 445</b>	<b>34 692</b>	<b>92,65</b>

A szállítók állománya – kapcsolt és egyéb részesedési viszonyban lévő vállalkozásokkal együtt – 2 753 MFt-tal (7,35 %) csökkent a bázisévhez képest.

E csoporton belül az áruszállításból és szolgáltatásból keletkező kötelezettség 714 MFt-tal csökkent, melynek meghatározó tényezői a beruházási szállítók 181 MFt-os, és az egyéb szállítók 533 MFt-os csökkenése, ennek oka a 2011. évben pénzügyileg rendezendő, áthúzódó szállítói állomány értékének csökkenése.

### Szállítók, valamint kapcsolt és egyéb részesedési viszonyban lévő vállalkozásokkal szembeni kötelezettségek

2010 december 31. 32 921 MFt  
2009.december 31. 35 421 MFt

MFt			
Megnevezés	2009.12.31	2010.12.31	Index (%)
RWE Energy Beteiligungsgesellschaft mbH	7 049	5 706	80,95
EnBW Energie Baden-Württemberg AG	3 476	2 814	80,96
RWE IT GmbH Niederlassung Ungarn	30	-	-
RWE IT GmbH Magyarországi fiók	856	856	100,00
RWE IT GmbH Essen	-	50	N/A
ÉMÁSZ Nyrt.	67	4	5,97
Fővárosi Gázművek Zrt.	5	-	-
Fővárosi Vízművek Zrt.	15	5	33,33
ESMA	11	12	109,09
Hochtief Hungária Kft.	244	155	63,52
RWE System Ag	-	2	N/A
<b>ELMŰ Nyrt. anyavállalatán keresztül kapcsolt vállalkozások összesen</b>	<b>11 753</b>	<b>9 604</b>	<b>81,72</b>
<b>Kapcsolt vállalk. kapcsolatos kötelezettségek</b>	<b>-</b>	<b>-</b>	<b>-</b>
ELMŰ Hálózati Elosztó Kft.	15 944	16 737	104,97
ELMŰ-ÉMÁSZ Hálózati Szolgáltató Kft.	2 850	2 771	97,23
Magyar Áramszolgáltató Kft.	3 764	2 832	75,24
ELMŰ-ÉMÁSZ Ügyfélszolgálati Kft.	1 110	977	88,02
<b>ELMŰ Nyrt. befektetésein keresztül kapcsolt vállalkozások összesen</b>	<b>23 668</b>	<b>23 317</b>	<b>98,52</b>
<b>Mindösszesen</b>	<b>35 421</b>	<b>32 921</b>	<b>92,94</b>

Kapcsolt, illetve az egyéb részesedési viszonyban lévő vállalkozásokkal szembeni kötelezettség összege 32 921 MFt, mely 2 500 MFt-tal alacsonyabb az előző időszakhoz viszonyítva. A csökkenés meghatározó tényezője, hogy a tulajdonosok felé a tárgyidőszakban a 2010. évre alacsonyabb osztalék fizetési kötelezettség került meghatározásra.

**2.2.4.4. Egyéb rövid lejáratú kötelezettségek**

<b>2010. december 31.</b>	<b>4 886 MFt</b>
<b>2009. december 31.</b>	<b>6 941 MFt</b>

	MFt		
<b>Megnevezés</b>	<b>2009.12.31</b>	<b>2010.12.31</b>	<b>Index (%)</b>
Követel egyenlegű vevők	1 103	542	49,14
Költségvetéssel kapcsolatos kötelezettség	2 566	715	27,86
Munkavállalókkal szembeni kötelezettség	92	95	103,26
Alapítókkal szembeni kötelezettség	73	74	101,37
Részesedésekkel, értékpapírokkal kapcsolatos kötelezettség	241	233	96,68
Egyéb	2 866	3 227	112,60
<b>Összesen</b>	<b>6 941</b>	<b>4 886</b>	<b>70,39</b>

Az egyéb rövid lejáratú kötelezettségek összege 4 886 MFt, a bázis időszakhoz viszonyítva 2 055 MFt- tal alacsonyabb.

A változást a követel egyenlegű vevőkkel kapcsolatos kötelezettségek 561 MFt-os, valamint a költségvetéssel kapcsolatos kötelezettségek állományának 1 851 MFt-os csökkenése eredményezte, mely teljes egészében ÁFA csökkenés. Az általános forgalmi adó kötelezettség csökkenését az árbevétel negatív irányú változása mellett döntően az a tény okozta, hogy a 2010. december havi kiszámlázott érték – mely a záró egyenleg nagy részét adja – jelentősen csökkent a 2009. év azonos időszakához képest

A Társaság 2004. december 13-tól átalakította a fizikailag kinyomtatott részvényeket dematerializált értékpapírokká. Azokkal a tulajdonosokkal szemben, akik nem alakították át értékpapírjaikat a Társaságnak 2010. december 31-én 233 MFt kötelezettsége áll fenn.

## 2.2.5. Passzív időbeli elhatárolás

**2010. december 31. 15 159 MFt**  
**2009. december 31. 15 711 MFt**

MFt			
Megnevezés	2009.12.31	2010.12.31	Index (%)
Villamosenergia-vásárlás	13 748	13 060	95,00
Anyagköltség	-	-	N/A
Személyi jellegű kifizetések	232	235	101,29
Igénybe vett szolgáltatások	899	1 389	154,51
Egyéb szolgáltatások	2	9	450,00
Bankkamatok	67	10	14,93
<b>Költségek és ráfordítások összesen</b>	<b>14 948</b>	<b>14 703</b>	<b>98,36</b>
Halasztott bevételek	586	454	77,47
ebből:			
fejlesztési célra átvett pénzeszköz	210	126	60,00
térítés nélkül átvett eszközök nettó értéke	376	328	87,23
Bevételek passzív elhatárolása	177	2	1,13
<b>Halasztott bevételek és egyéb bevételek passzív elhatárolása</b>	<b>763</b>	<b>456</b>	<b>59,76</b>
<b>Passzív időbeli elhatárolás összesen</b>	<b>15 711</b>	<b>15 159</b>	<b>96,49</b>

A passzív időbeli elhatárolások 2010. évi záró értéke 15 159 MFt, amely 552 MFt-tal alacsonyabb a bázis időszaknál.

Ezen belül a költségek és ráfordítások összesen 245 MFt-tal csökkentek, mely a villamos-energia vásárlás időbeli elhatárolásának csökkenésével magyarázható. A villamosenergia-fogyasztók által véglegesen átadott fejlesztési források és térítésmentesen átvett eszközérték elhatárolása 132 MFt-tal alacsonyabb az előző évinél.

## 3. CASH FLOW

MFt

		2009	2010	Változás (%)
1.	Adózás előtti eredmény (+/- kompenzáló tételek)	7 357	7 400	0,58
1/A	Eredményt módosító tételek (+/-) (-16-20-24)	- 8 272	- 13 351	- 61,40
2.	Elszámolt amortizáció (+)	2 483	2 569	3,46
3.	Elszámolt értékvesztés és visszairás (+/-)	2 199	944	- 57,07
4.	Céltartalék képzés és felhasználás különbözete (+/-)	- 2 581	- 3	99,88
5.	Befektetett eszközök értékesítésének eredménye (-/+)	- 70	- 51	27,14
6.	Szállítói kötelezettség változása (+/-)	25	- 714	N/A
7.	Egyéb rövid lejáratú kötelezettség változás (+/-)	8 941	- 4 093	N/A
8.	Passzív időbeli elhatárolás változása (-/+)	- 576	- 552	4,17
9.	Vevőkövetelés változása (-/+)	3 596	1 544	- 57,06
10.	Forgóeszköz változás (vevő, pénzeszköz) (-/+)	666	2 178	227,03
11.	Aktív időbeli elhatárolások változása (-/+)	50	- 1 605	N/A
12.	Fizetett adó (nyereség után) (-)	-	77	N/A
13.	Fizetendő osztalék	- 12 756	- 10 326	19,05
<b>I. Szokásos tevékenységből származó pénzeszköz változás (Működési CF)</b>		<b>1 062</b>	<b>- 15 983</b>	<b>N/A</b>
14.	Befektetett eszközök beszerzése (-)	- 4 059	- 2 683	33,90
15.	Befektetett eszközök eladása (+)	97	1 498	1444,33
16.	Kapott osztalék (+)	10 832	13 417	23,86
<b>II. Befektetési tevékenységből származó pénzeszköz változás</b>		<b>6 870</b>	<b>12 232</b>	<b>78,05</b>
17.	Részvénykibocsátás bevétele (+)	-	-	N/A
18.	Kötvénykibocsátás bevétele (+)	-	-	N/A
19.	Hitelfelvétel (+)	25 658	32 132	25,23
20.	Véglegesen kapott pénzeszköz (+)	-	-	N/A
21.	Részvénybevonás, tőkeleszállítás (-)	-	-	N/A
22.	Kötvényvisszafizetés (-)	-	-	N/A
23.	Hiteltörlesztés, visszafizetés (-)	- 31 130	- 27 745	10,87
24.	Véglegesen átadott pénzeszköz (-)	- 2 560	- 66	97,42
25.	Hosszú lejáratra nyújtott kölcsönök és elhelyezett bankbetétek	-	17	N/A
<b>III. Pénzügyi műveletekből származó pénzeszköz változás</b>		<b>- 8 032</b>	<b>4 304</b>	<b>N/A</b>
<b>IV. Pénzeszköz változása</b>		<b>- 100</b>	<b>553</b>	<b>N/A</b>
<b>Pénzállomány nyitó pénzkészlet</b>		<b>2 118</b>	<b>2 018</b>	
<b>Pénzállomány záró pénzkészlet</b>		<b>2 018</b>	<b>2 571</b>	



**3.1. PÉNZÜGYI HELYZET ALAKULÁSA**

(%)			
Megnevezés	Képlet	2009	2010
Likviditási gyorsráta	$(\text{Pénzeszközök} + \text{Követelések} + \text{Értékpapírok}) / \text{Rövid lejáratú kötelezettségek}$	49,52	43,50
Likviditási mutató	$\text{Forgóeszközök} / \text{Rövid lejáratú kötelezettségek}$	51,58	45,18
Követelések és rövid lejáratú kötelezettségek aránya	$\text{Követelések} / \text{Rövid lejáratú kötelezettségek}$	46,23	39,28
Saját tőke aránya	$\text{Saját tőke} / (\text{Saját tőke} + \text{Hosszú lejáratú kötelezettségek})$	100,00	100,00
Adósságállomány aránya	$\text{Összes kötelezettség} / \text{Összes forrás}$	18,69	18,78

A 2010. decemberi záró likviditási gyorsráta az előző évhez képest 6,02 százalékponttal alacsonyabb. A változást a vevőkkel szembeni követelések csökkenésével és a pénzeszközök állományának növekedésével egyidejűleg a rövid lejáratú kötelezettségek csökkenése eredményezte.

Az adósságállomány aránya 0,09 százalékponttal magasabb, mely a kötelezettségek kisebb mértékű csökkenésével magyarázható az összes forráshoz képest.

## 4. EREDMÉNYKIMUTATÁS ÉRTÉKELÉSE

### 4.1. NETTÓ ÁRBEVÉTEL ALAKULÁSA

**2010. december 31.            228 856 MFt**  
**2009. december 31.            254 081 MFt**

Megnevezés	2009	2010	Index %
Villamosenergia-értékesítés	231 394	207 259	89,57
ebből: kiszámlázott energiaadó	807	771	95,54
Eladott áruk árbevétele	6 266	5 759	91,91
Egyéb árbevétel	16 421	15 838	96,45
<b>Belföldi értékesítés nettó árbevétele</b>	<b>254 081</b>	<b>228 856</b>	<b>90,07</b>

Az értékesítés nettó árbevétele a beszámolási időszakban 228 856 MFt, mely 25 225 M Ft-tal (9,93%) alacsonyabb a 2009. évinél.

A nettó árbevétel 90,56 %-át a villamosenergia-értékesítés teszi ki.

Az eladott áruk árbevétele 5 759 MFt-ra csökkent. Az időszaki forgalom meghatározó része a Társaság kulcsanyagainak a beruházási szállítók felé történő anyagértékesítése.

#### 4.1.1. Villamosenergia-beszerzés és –értékesítés alakulása

Az ELMŰ Nyrt. villamosenergia-vásárlásait változatlanul a mérlegkör-felelősi funkciót is betöltő Magyar Áramszolgáltató Kft. bonyolítja.

Az egyetemes szolgáltatás szabályozott piacán a vásárolt villamos energiát 2010-ben csaknem teljes egészében az MVM Zrt. biztosította.

2010-ben az ELMŰ Nyrt. az egyetemes szolgáltatás, illetve a szabad piaci értékesítés együttese tekintetében az előző évhez képest összességében 631 GWh-val kevesebb villamos energiát értékesített (-9,7%).

A hiányzó mennyiség nagy része a társaságcsoporthoz már korábban országos értékesítési jogosultságot szerzett kereskedő tagjához, a Magyar Áramszolgáltató Kft.-hez került.

Az egyes felhasználói csoportokat tekintve a háztartási villamosenergia-felhasználók fogyasztása kis mértékben csökkent (-0,7%), melynek háttérében a gazdasági válság kiváltotta fokozott takarékoság áll.

Az üzleti felhasználók körében felemás a helyzet, ezt a csoportot különösen erősen érintik a konjunkturális hatások. A megrendelések visszaesése a termelés erőteljes visszafogására vezetett például az építő- és autóipar különböző ágazataiban, illetve ezek beszállítóinál. A helyzetet súlyosbította, hogy számos vállalkozás jelentett csődöt. Ennek ellenére a visszaesés nem általános, a vállalkozások szintjén szinte valamennyi gazdasági ágban van példa a növekedésre is.

A közintézmények villamosenergia-felhasználása általában stabilizáló szerepet játszik az egyetemes szolgáltatói értékesítésben, ám a versenypiaci árak nivellálódása folytán ezeknél is némi tervezési bizonytalanságot okoz a szabad kereskedőválasztás lehetősége.

## 4.2. AKTIVÁLT SAJÁT TELJESÍTMÉNYEK

Aktivált saját teljesítmény elszámolása a beszámolási időszakban nem merült fel.

## 4.3. EGYÉB BEVÉTELEK

2010. december 31. **2 862 MFt**  
2009. december 31. **4 058 MFt**

MFt

Megnevezés	2009	2010	Index (%)
Immateriális javak, tárgyi eszközök értékesítése	97	1 498	1 544,33
Káreseményekkel kapcsolatos bevételek	33	39	118,18
Kapott bírságok, kötbérek, késedelmi kamatok, kártérítések	545	554	101,65
Céltartalék felhasználás	2 795	214	7,66
Belföldi követelések visszaírt értékvesztése	129	374	289,92
Behajthatatlan követelésekre befizetett összeg	35	25	71,43
Fejlesztési célra átvett eszközök feloldása	138	141	102,17
Egyéb eredményt növelő tételek	286	17	5,94
<b>Összesen</b>	<b>4 058</b>	<b>2 862</b>	<b>70,53</b>

Az egyéb bevételek, melyek az összes üzemi bevétel 1,23 %-át teszik ki, a bázis időszakhoz viszonyítva 1 196 MFt csökkenést mutatnak.

A bevételek értéke a beszámolási időszakban 2 862 MFt, melynek 52,34 %-át az immateriális javak, értékesítése tesz ki, mely az új számlázási rendszer értékesítéséből tevődik össze. Jelentős csökkenést eredményezett még, hogy a bázisévben nem történt jövőbeni kötelezettségekre céltartalék képzés, ezért 2010. évben feloldás sem volt. 2010. évben a belföldi követelések visszaírt értékvesztése 374 MFt, mely 245 MFt növekedést mutat az előző időszakhoz viszonyítva.

**4.4. ÜZEMI EREDMÉNYT BEFOLYÁSOLÓ KÖLTSÉGEK, RÁFORDÍTÁSOK**

<b>2010. december 31.</b>	<b>235 605 MFt</b>
<b>2009. december 31.</b>	<b>255 733 MFt</b>

MFt

Megnevezés	2009	2010	Index (%)
Anyagköltség	601	745	123,96
Igénybe vett szolgáltatás	11 353	11 541	101,66
Egyéb szolgáltatások	1 766	1 731	98,02
Eladott áruk beszerzési értéke	224 803	202 114	89,91
Közvetített szolgáltatások értéke	6 768	5 304	78,37
<b>Anyagjellegű ráfordítások</b>	<b>245 291</b>	<b>221 435</b>	<b>90,27</b>
Béreköltség	1 877	1 970	104,95
Személyi jellegű egyéb kifizetések	433	470	108,55
Bérbírálatok	645	592	91,78
<b>Személyi jellegű ráfordítások</b>	<b>2 955</b>	<b>3 032</b>	<b>102,61</b>
<b>Értékcsökkenési leírás</b>	<b>2 483</b>	<b>2 569</b>	<b>103,46</b>
<b>Egyéb ráfordítások</b>	<b>5 004</b>	<b>8 569</b>	<b>171,24</b>
<b>Összesen</b>	<b>255 733</b>	<b>235 605</b>	<b>92,13</b>

## 4.4.1. Anyagjellegű ráfordítások

**2010. december 31. 221 435 MFt**  
**2009. december 31. 245 291 MFt**

Megnevezés	Anyagjellegű ráfordítások		Index %
	2009	2010	
Anyagköltség	601	745	123,96
Igénybe vett szolgáltatások	11 353	11 541	101,66
ebből:			
Kapcsolt vállalkozások közötti igénybe vett szolgáltatás	5 541	5 208	93,99
Utazási és szállásköltség	82	71	86,59
Telefonköltség, postaköltség	27	24	88,89
Javítás, karbantartás költségei	2 261	3 057	135,21
Bérleti díjak	98	66	67,35
Szakértői, tanácsadói díjak	950	685	72,11
Könyvvizsgálati szolgáltatás költsége	39	43	110,26
Hirdetési díj, reklámköltség	846	784	92,67
Oktatás, továbbképzés	61	50	81,97
Egyéb szolgáltatások értéke	1 766	1 731	98,02
ebből:			
Bankköltség	1 493	1 478	99,00
Biztosítási díjak	85	82	96,47
Hatósági díjak	129	132	102,33
Eladott áruk beszerzési értéke	224 803	202 114	89,91
ebből:			
Villamosenergia-beszerzés értéke	218 878	196 732	89,88
Eladott (közvetített) szolgáltatások értéke	6 768	5 304	78,37
<b>Összesen</b>	<b>245 291</b>	<b>221 435</b>	<b>90,27</b>

A Társaság tárgyévi anyagköltsége 745 MFt, mely 144 MFt-tal (23,96%) magasabb a 2009. évi anyagfelhasználásnál. A tárgyidőszaki anyagköltségek döntő hányadát az üzemanyag költség, a saját felhasználásra vásárolt villamos energia, valamint a közvetlen felhasználásra vásárolt anyagok teszik ki.

Az igénybe vett szolgáltatások 188 MFt-tal (1,66 %) emelkedett az előző év azonos időszakához képest.

A növekedést elsősorban a javítási, karbantartási költségek eredményezték. A tárgyidőszaki 3 057 MFt-os fenntartás a számítástechnikai adatfeldolgozással kapcsolatos költségeket is tartalmazza (a villamosenergia számlázási rendszerrel kapcsolatos informatikai költségek stb.). További eltérést okoz az épület karbantartás megnövekedett költsége.

2010. év-re vonatkozóan könyvvizsgálónak fizetett könyvvizsgálati díj 11 MFt

A kapcsolt vállalkozások közötti igénybevett szolgáltatások tárgyidőszaki költségei 333 MFt-tal csökkentek. Ezen belül az üzemeltetés, karbantartás költségei 119 MFt-al, az igénybe vett beszerzési költségek 26 MFt-al nőttek, az ügyfélszolgálattal, számlázással kapcsolatos költségek 425 MFt-tal, a piac és termékfejlesztés költségei 46 MFt-tal csökkentek.

Az eladott áruk beszerzési értéke nagymértékben függ a villamos energia beszerzési értékének (saját fogyasztás nélkül) alakulásától, amely 22 146 MFt-tal csökkent.

Az eladott (közvetített) szolgáltatások értéke 1 464 MFt-tal csökkent amely a szerződéses jogviszonyok változása miatt következett be. A tagvállalatok 2010. évtől kezdődően közvetlenül szerződtek a tevékenységükhöz szükséges szolgáltatások nyújtóival.

#### 4.4.2. Személyi jellegű ráfordítások

A személyi jellegű ráfordítások a 2010. évben összesen 77 MFt-tal növekedtek.

A bérköltség 93 MFt-tal, a személyi jellegű kifizetések 37 MFt-tal növekedtek, míg a kapcsolódó járulékok 53 MFt-tal csökkentek a bázis időszaki személyi jellegű ráfordításain belül.

2010. évben vállalatunknál az alapbérek átlagos növekedése 5,8%-os volt.

A bérköltség növekedését a bérfelkészítés, valamint a létszámnövekedés indokolja. Költségmegtakarítást eredményezett az előző évhez képest alacsonyabb összegű külön juttatás költsége.

Az egyéb személyi jellegű kifizetések és járulékok 1,48 %-os csökkenését a törvényi változások következtében a járulék fizetési kötelezettség mérséklése eredményezte.

##### 4.4.2.1. Bérgazdálkodás

			MFt
Állománycsoport	2010. évben foglalkoztatott munkavállalók átlagos statisztikai létszáma (fő)	Bérköltség	Személyi jellegű egyéb kifizetések
Fizikai	29	88	21
Személyi	326	1 882	449
<b>Összesen</b>	<b>355</b>	<b>1 970</b>	<b>470</b>

A törvényi előírások maradéktalan betartása az értékesítési terület létszámának növelését tette indokolttá, megnyitottuk továbbá Váci úti új éttermünket saját személyzettel, melynek eredményeként a vállalat átlagléttszáma előző évhez képest 15 fővel növekedett.

#### 4.4.2. Az Igazgatóság és Felügyelő Bizottság 2010. évi járandósága

Megnevezés	2010. évi járandóság összesen
	M Ft
Igazgatóság	352
Felügyelő Bizottság	15
<b>Összesen</b>	<b>367</b>

#### 4.4.3. Értékcsökkenési leírás

2010. december 31. **2 569 MFt**  
2009. december 31. **2 483 MFt**

Megnevezés	Értékcsökkenési leírás		Index (%)
	2009	2010	
Immateriális javak	1 223	1 377	112,59
Tárgyi eszközök	1 260	1 192	94,60
ebből:			
Ingatlanok	435	438	100,69
Műszaki gépek, berendezések, járművek	422	422	100,00
Egyéb berendezések, felszerelések, járművek	403	332	82,38
<b>Összesen</b>	<b>2 483</b>	<b>2 569</b>	<b>103,46</b>

A leírás összege a beszámolási időszakban 2 569 MFt.

A Társaság értékcsökkenési leírása az előző időszakhoz képest 86 MFt-tal növekedett



**4.4.4. Egyéb ráfordítások**

<b>2010. december 31.</b>	<b>8 569 MFt</b>
<b>2009. december 31.</b>	<b>5 004 MFt</b>

	MFt		
Megnevezés	2009	2010	Index (%)
Értékesített immateriális javak, tárgyi eszközök könyv szerinti értéke	27	1 447	5 359,26
Káreseményekkel kapcsolatos ráfordítások	6	-	-
Bírságok, kötbérek, késedelmi kamatok, kártérítések	232	58	25,00
Céltartalékképzés	214	211	98,60
Belföldi követelésekre elszámolt értékvesztés	2 328	1 318	56,62
Adók, illetékek, hozzájárulások	1 333	3 689	276,74
Behajthatatlan követelések leírt összege	816	1 806	221,32
Egyéb eredményt csökkentő ráfordítás	48	40	83,33
ebből:			
Tárgyi eszköz selejt	18	7	38,89
Vásárolt készletek selejtezése	24	32	133,33
<b>Összesen</b>	<b>5 004</b>	<b>8 569</b>	<b>171,24</b>

Az üzemi eredményt befolyásoló ráfordítások közül 3,64 %-ot tesznek ki az egyéb ráfordítások, mely az előző évhez képest 3 565 MFt-tal (71,24 %) növekedett.

Az értékesített immateriális javak, tárgyi eszközök könyv szerinti értékének változását a 2.1.1-es fejezet részletezi.

Az egyéb ráfordítások 8 569 MFt-os értékének meghatározó tényezője az elszámolt értékvesztés 1 010 MFt-os csökkenése, az adók, illetékek, hozzájárulások 2 356 MFt-os, valamint a behajthatatlan követelések leírt 990 MFt-os növekedésének összege.

Az adók, illetékek, hozzájárulások 2 356 MFt-tos emelkedése alapvetően három tényező változására vezethető vissza.

Egyrészt a 2010. évben bevezetésre került válságadó 2 365 MFt-tal sújtotta a Társaságot, az innovációs hozzájárulás 36 MFt-al emelkedett az előző időszakhoz képest, másrészt a kiszámlázott energiaadó 36 MFt-tal alacsonyabb a bázis időszaki értékénél.

**4.5. ÜZEMI (ÜZLETI) TEVÉKENYSÉG EREDMÉNYE**

<b>2010. december 31.</b>	<b>-3 887 MFt</b>
<b>2009. december 31.</b>	<b>2 406 MFt</b>

MFt

Tevékenység	2009	2010	Index (%)
Értékesítés nettó árbevétele	254 081	228 856	90,07
Egyéb bevételek	4 058	2 862	70,53
Anyagjellegű ráfordítások	245 291	221 435	90,27
Személyi jellegű ráfordítások	2 955	3 032	102,61
Értékcsökkenési leírás	2 483	2 569	103,46
Egyéb ráfordítások	5 004	8 569	171,24
<b>Üzemi (üzleti) tevékenység eredménye</b>	<b>2 406</b>	<b>- 3 887</b>	<b>- 161,55</b>

Az árbevételek, és az egyéb bevételek összességében 10,23%-kal csökkentek, a költségek és egyéb ráfordítások csökkenése 7,87 %-os a bázisidőszakhoz képest, így a 2010. évi üzemi eredmény 6 293 MFt-tal alacsonyabb a 2009. év üzemi eredményénél.

Az üzemi tevékenység változását elsősorban a villamosenergia árrés csökkenése ( -1 954 MFt), az idei évben bevezetett válságadó összege (- 2 365 MFt), a céltartalék felhasználás csökkenése (- 2 581 MFt), valamint az értékesített szellemi termékek árbevételének növekedése (1 072 MFt) okozta.

## 4.5.1. Jövedelmezőségi mutatók

MFt			
Mutató	Képlet	2009	2010
Bruttó termelési érték	Nettó árbevétel + Aktivált teljesítmények értéke	254 081	228 856
Hozzáadott érték	Bruttó termelési érték - Anyagjellegű ráfordítások	8 790	7 421
Nettó termelési érték	Hozzáadott érték - Értékcsökkenési leírás	6 307	4 852
Egy főre jutó nettó árbevétel (M Ft/fő)	Értékesítés nettó árbevétele / Átlagos áll.létszám	747,30	644,67

%

Árbevétel arányos eredmény	Üzleti eredmény / Értékesítés nettó árbevétele	0,95	- 1,70
Saját tőke jövedelmezősége	Szokásos vállalkozási eredmény / Saját tőke	3,99	3,02
Tőkearányos eredmény	Üzleti eredmény / Saját tőke	0,95	- 1,57
Eszközök forgási sebessége	Értékesítés nettó árbevétele / Összes eszköz	77,47	70,61

A 2010. évben a bruttó termelési érték 228 856 MFt, mely 25 225 MFt-tal alacsonyabb a bázis időszakhoz viszonyítva.

A változás meghatározó tényezője a nettó árbevétel 25 225 MFt összegű csökkenése, melynek hátterében több tényező is áll. A villamos energia értékesítés nettó árbevétele 24 135 MFt-tal csökkent. A Társaság a korábbi közüzemi szolgáltató minőségéhez viszonyítva összességében valamivel kevesebb villamos energiát értékesített.

A hozzáadott érték 1 369 MFt-tal csökkent, mely a korábbiakban elemzett nettó árbevétel alakulásával és az anyagjellegű ráfordítások 23 856 MFt-os csökkenésével magyarázható.

**4.6. PÉNZÜGYI MŰVELETEK EREDMÉNYE**

<u>2010. december 31.</u>	<b>11 370 MFt</b>
<u>2009. december 31.</u>	<b>7 621 MFt</b>

Megnevezés	2009	2010	Index (%)
Kapott (járó) osztalék és részesedés	10 832	13 417	123,86
Egyéb kapott (járó) kamatok és kamatjellegű bevételek	574	719	125,26
Pénzügyi műveletek egyéb bevételei	47	47	100,00
<b>Pénzügyi műveletek bevételei</b>	<b>11 453</b>	<b>14 183</b>	<b>123,84</b>
Fizetendő kamatok és kamatjellegű ráfordítások	3 681	2 786	75,69
Pénzügyi műveletek egyéb ráfordításai	151	27	17,88
<b>Pénzügyi műveletek ráfordításai</b>	<b>3 832</b>	<b>2 813</b>	<b>73,41</b>
<b>Pénzügyi műveletek eredménye</b>	<b>7 621</b>	<b>11 370</b>	<b>149,19</b>

A pénzügyi műveletek eredménye a bázis időszakhoz képest 3 749 MFt-tal magasabb.

A pénzügyi műveletek bevételei 2 730 MFt-al növekedtek, míg a ráfordítások 1 019 MFt-al csökkentek.

A pénzügyi bevételek változását a kapott osztalékok növekedése eredményezte.

A 2010-as üzleti évben a Társaság a tartós pénzügyi befektetései után 13 417 MFt osztalékot kapott. Az ELMŰ Hálózati Elosztó Kft. 8 186 MFt, a Magyar Áramszolgáltató Kft. 4 765 MFt, a Budapesti Dísz és Közvilágítási Kft. 349 MFt, az ESMA Zrt. 100 MFt, a Hochtief Hungaria Facility Management Kft. 17 MFt osztalékot utalt át a 2009. évi eredménye után.

A pénzügyi műveletek ráfordításainak csökkenését a fizetendő kamatok és kamatjellegű ráfordítások 895 MFt-os (24,31 %) csökkenése határozza meg

A fizetendő kamatok és kamatjellegű ráfordítások csökkenésének meghatározó tényezője a beszámolási év folyamán a Társaságcsoporthoz banki szerződéseiben foglalt BUBOR és marge értékek csökkenése.

**4.7. RENDKÍVÜLI EREDMÉNY**

**2010. december 31.** - 83 MFt  
**2009. december 31.** - 2 670 MFt

			MFt
Megnevezés	2009	2010	Index (%)
Egyéb rendkívüli bevétel	-	-	N/A
<b>Rendkívüli bevételek összesen</b>	-	-	<b>N/A</b>
Más gazdálkodó szervnek, alapítványnak átadott pénzeszközök	2 543	48	1,89
Nyugdíjbiztosítási pénztár támogatása	2	2	100,00
Egyéb támogatás (szakszervezet)	15	16	106,67
Egyéb eredményt csökkentő tételek	110	17	15,45
<b>Rendkívüli ráfordítások összesen</b>	<b>2 670</b>	<b>83</b>	<b>3,11</b>
<b>Rendkívüli eredmény</b>	-	<b>83</b>	<b>3,11</b>

A rendkívüli ráfordítások 2010. évi csökkenését más gazdálkodó szervnek, alapítványnak átadott pénzeszközök 2 495 MFt-os csökkenése határozta meg.

**4.8. ADÓFIZETÉSI KÖTELEZETTSÉG****A társasági adó összegének megállapítása**

<b>MFT</b>	
<b>Adózás előtti eredmény</b>	<b>7 400</b>
<b>Eredményt csökkentő tételek</b>	<b>18 100</b>
Előző évek elhatárolt vesztesége	-
Céltartalék-felhasználás következtében adóévi bevételként elszámolt összeg	214
Adótörvény szerinti értékcsökkenési leírás, tárgyi eszköz értékesítés, selejt	4 026
Kapott osztalék, részesedés összege	13 417
Behajthatatlan követeléseként leírt összeg, behajthatatlan követelésre visszaírt értékvesztés	374
365 napon túli követelés bekerülési értékének 20%-a	55
Adomány	14
Alap kutatás, alkalm.kutatás, kísérlet fejlesztés közvetlen költsége	
<b>Eredményt növelő tételek</b>	<b>6 200</b>
Várható kötelezettségekre és a jövőbeni költségekre képzett céltartalék	211
Számviteli törvény alapján elszámolt értékcsökkenés, tárgyi eszköz értékesítés, selejt	4 024
ebből:	
Terv szerinti értékcsökkenési leírás	2 569
Ráfordításként elszámolt értékesítés nettó + selejt	1 454
Jogerős határozatban megállapított bírság, büntetés	45
Adóévben követelésre elszámolt értékvesztés	1 318
Visszafizetési kötelezettség nélkül adott támogatás, juttatás	10
Előző évben csökkentő tételként figyelembe vett 365 napon túli követelés bekerülési értékének 20%-a	56
Behajthatatlan és elengedett követelés	467
Nem a vállalkozási, bevételszerző tevékenységgel kapcsolatos költségek, ráfordítások	69
Egyéb növelő	
<b>Társasági adóalap</b>	<b>- 4 500</b>
<b>Társasági adó (2010. I. félév 19 %, II. félév 10, illetve 19%)</b>	<b>-</b>
<b>Energiaellátók jövedelem adója</b>	<b>-</b>
<b>2010. évi adófizetési kötelezettség</b>	<b>-</b>
2006, 2008. éveket érintő társasági adó és különadó különbözet önellenőrzés miatt	77
2010. évre könyvelt korrigált társasági adó és különadó kötelezettség	77
<b>Adózott eredmény</b>	<b>7 477</b>

**Jövedelem nyereség minimum adó**

	<b>M Ft</b>
<b>Összes bevétel</b>	<b>245 901</b>
Értékesítés nettó árbevétele	228 856
Egyéb bevételek	2 862
Pénzügyi műveletek bevételei	14 183
<b>Eredményt csökkentő tételek</b>	<b>207 418</b>
Eladott áruk beszerzési értéke	202 114
Eladott közvetített szolgáltatások értéke	5 304
<b>Jövedelem minimum adóalap</b>	<b>770</b>
<b>Jövedelem minimum adó (2010. I.félév: 19%, 2010. II. félév: 10%, illetve 19%)</b>	
<b>2010. évi adófizetési kötelezettség</b>	<b>-</b>
<b>Adózott eredmény</b>	<b>7 400</b>
Normál adóalap	- 4 500
Adózás előtti eredmény	7 400

A társasági adóról szóló törvény előírása alapján a jövedelem, nyereség minimum adóalap után számított adót kell megfizetni, amennyiben az nagyobb, mint az általános szabályok szerint meghatározott adóalap vagy az adózási előtti eredmény. A Társaságnak 2010. évben 4 500 MFt negatív adóalapja képződött, adózás előtti eredménye azonban 7 400 MFt nyereség, mely jelentősen meghaladja a minimum adóalap (770 MFt) összegét. Az előírásoknak megfelelően tehát a Társaság mentesül a minimum adó megfizetése alól, így 2010. évi társasági adófizetési kötelezettsége nem keletkezett.

**Az energiaellátók jövedelem adójának megállapítása**

M Ft	
<b>Adózás előtti eredmény</b>	<b>7 400</b>
<b>Eredményt csökkentő tételek</b>	<b>13 417</b>
Kapott osztalék	13 417
Visszafizetési kötelezettség nélkül kapott támogatás, véglegesen átvett pénzeszköz	-
Adóellenőrzés során megállapított, adóévben bevételként elszámolt összeg	-
Önellenőrzés során megállapított, adóévben bevételként elszámolt összeg	-
<b>Eredményt növelő tételek</b>	<b>67</b>
Visszafizetési kötelezettség nélkül adott támogatás, véglegesen átadott pénzeszköz, térítés nélkül átadott eszközök KSZÉ	67
Ellenérték nélkül átvállalat kötelezettség ráfordításként elszámolt összege	-
Térítés nélkül nyújtott szolgáltatás bekerülési értéke	-
Adóellenőrzés, önellenőrzés során megállapított költségként, ráfordításként elszámolt összeg	-
<b>Arányszám (kereskedelmi engedélyes tev.-ből származó bevétel alapján)</b>	<b>23,44%</b>
<b>Energiaellátók jövedelemadó arányosított, módosított adóalap</b>	<b>- 1 395</b>
<b>Energiaellátók jövedelemadója 8 %</b>	<b>-</b>
<b>2010. évi energiaellátók jövedelemadó fizetési kötelezettség</b>	<b>-</b>

**A válságadó összegének megállapítása**

M Ft	
<b>Értékesítés nettó árbevétele</b>	<b>228 856</b>
Adó 0,3% (5 Mrd Ft adóalap után)	15
Adó 1,05 % (5 Mrd Ft feletti adóalap után)	2 350
<b>2010. évi egyes ágazatokat terhelő különadó összesen</b>	<b>2 365</b>

2010. év során egy új, egyes ágazatokat terhelő különadó került bevezetésre. Az új adó a bolti kiskereskedelmi, a távközlési és az energiaellátó tevékenységet végző vállalkozásokat terheli. Energiaellátónak minősül a villamos energiáról szóló törvény szerinti villamosenergia-kereskedelmi engedélyes társaság (ideértve az egyetemes szolgáltatót is), így az új adófizetési kötelezettség a vállalkozást is érintette. Az adó alapja a társaság teljes vállalkozási tevékenységéből származó nettó árbevétele, mértéke 1,05%. Az adókötelezettséget már a 2010. adóévre is teljesíteni kellett. A jogszabályi rendelkezés értelmében az adót az adózás előtti eredmény terhére kell elszámolni, így azt az egyéb ráfordítások között kell kimutatni..



#### **4.9. MÉRLEG SZERINTI EREDMÉNY**

A Társaság 2010. évi adózás utáni eredménye 7 477 MFt. Az időszaki eredmény, valamint a korábbi években felhalmozott eredménytartalék terhére 10 326 MFt osztalék kifizetését tervezi a Társaság, amelyet a beszámoló elkészítéséig közgyűlése még nem hagyott jóvá.

## 5. KIEGÉSZÍTŐ INFORMÁCIÓK

### 5.1. MÉRLEGFORDULÓNAP UTÁNI ESEMÉNYEK

A mérleg fordulónapja után nem zajlott le olyan esemény, amely jelentősen befolyásolta a Társaság 2010. december 31-i éves beszámolóját. A beszámolási időszakban a Társaság fizetőképessége folyamatosan biztosított volt.

### 5.2. KAPCSOLT VÁLLALKOZÁSOK EGYMÁS KÖZÖTTI FORGALMA

MFt			
ELMŰ Nyrt. - Magyar Áramszolgáltató Kft.	2009	2010	Index (%)
Belföldi értékesítés nettó árbevétele	375	289	77,07
<b>Értékesítés nettó árbevétele</b>	<b>375</b>	<b>289</b>	<b>77,07</b>
Igénybe vett szolgáltatás	98	77	78,57
Anyagköltség	66	310	469,70
Eladott áruk beszerzési értéke	55 175	34 362	62,28
<b>Anyagjellegű ráfordítások</b>	<b>55 339</b>	<b>34 749</b>	<b>62,79</b>
<b>Pénzügyi műveletek bevételei</b>	<b>1 073</b>	<b>4 765</b>	<b>444,08</b>

MFt			
ELMŰ Nyrt. - Sinergy Kft.	2009	2010	Index (%)
Belföldi értékesítés nettó árbevétele	23	85	369,57
<b>Értékesítés nettó árbevétele</b>	<b>23</b>	<b>85</b>	<b>369,57</b>
Egyéb bevétel	-	40	N/A
<b>Anyagjellegű ráfordítások</b>	<b>1</b>	<b>1</b>	<b>100,00</b>

MFt			
ELMŰ Nyrt. - BDK Kft.	2009	2010	Index (%)
Belföldi értékesítés nettó árbevétele	93	42	45,16
<b>Értékesítés nettó árbevétele</b>	<b>93</b>	<b>42</b>	<b>45,16</b>
Egyéb bevétel	-	60	N/A
<b>Pénzügyi műveletek bevételei</b>	<b>460</b>	<b>349</b>	<b>75,87</b>

MFt			
ELMŰ Nyrt. - Hochtief Hungária Facility Management Kft.	2009	2010	Index (%)
Belföldi értékesítés nettó árbevétele	4	2	50,00
<b>Értékesítés nettó árbevétele</b>	<b>4</b>	<b>2</b>	<b>50,00</b>
Igénybe vett szolgáltatás	928	874	94,18
<b>Anyagjellegű ráfordítások</b>	<b>928</b>	<b>874</b>	<b>94,18</b>
<b>Személyi jellegű ráfordítások</b>	<b>7</b>	<b>16</b>	<b>228,57</b>

MFt

ELMŰ Nyrt. - ELMŰ Hálózati Kft.	2009	2010	Index (%)
Belföldi értékesítés nettó árbevétele	4 084	2 528	61,90
<b>Értékesítés nettó árbevétele</b>	<b>4 084</b>	<b>2 528</b>	<b>61,90</b>
<b>Egyéb bevétel</b>	<b>131</b>	<b>1 276</b>	<b>974,05</b>
Igénybe vett szolgáltatás (ÁFA-val növelten)	83	450	542,17
<b>Anyagjellegű ráfordítások</b>	<b>83</b>	<b>450</b>	<b>542,17</b>
Rendszerirányítási díj	77 598	76 956	99,17
<b>Eladott áruk beszerzési értéke</b>	<b>77 598</b>	<b>76 956</b>	<b>99,17</b>
<b>Pénzügyi műveletek bevételei</b>	<b>9 184</b>	<b>8 185</b>	<b>89,12</b>
<b>Pénzügyi műveletek ráfordításai</b>	<b>195</b>	<b>21</b>	<b>10,77</b>
<b>Tárgyi eszköz növekedés</b>	<b>62</b>	<b>68</b>	<b>109,68</b>

MFt

ELMŰ Nyrt. - ELMŰ-ÉMÁSZ Hálózati Szolgáltató Kft.	2009	2010	Index(%)
Belföldi értékesítés nettó árbevétele	6 030	6 383	105,85
<b>Értékesítés nettó árbevétele</b>	<b>6 030</b>	<b>6 383</b>	<b>105,85</b>
Igénybe vett szolgáltatás	205	373	181,95
<b>Anyagjellegű ráfordítások</b>	<b>205</b>	<b>373</b>	<b>181,95</b>
<b>Tárgyi eszköz növekedés</b>	<b>62</b>	<b>86</b>	<b>138,71</b>

MFt

ELMŰ Nyrt. - ELMŰ-ÉMÁSZ Ügyfélszolgálati Kft.	2009	2010	Index (%)
Belföldi értékesítés nettó árbevétele	5 261	4 764	90,55
<b>Értékesítés nettó árbevétele</b>	<b>5 261</b>	<b>4 764</b>	<b>90,55</b>
<b>Egyéb bevétel</b>	<b>-</b>	<b>415</b>	<b>N/A</b>
Igénybe vett szolgáltatás	4 726	4 288	90,73
<b>Anyagjellegű ráfordítások</b>	<b>4 726</b>	<b>4 288</b>	<b>90,73</b>
<b>Tárgyi eszköz növekedés</b>	<b>42</b>	<b>10</b>	<b>23,81</b>

MFt

ELMŰ Nyrt. - ÉMÁSZ Nyrt.	2009	2010	Index (%)
Belföldi értékesítés nettó árbevétele	1 209	583	48,22
<b>Értékesítés nettó árbevétele</b>	<b>1 209</b>	<b>583</b>	<b>48,22</b>
<b>Egyéb bevétel</b>	<b>-</b>	<b>26</b>	<b>N/A</b>
Igénybe vett szolgáltatás	1 335	975	73,03
<b>Anyagjellegű ráfordítások</b>	<b>1 335</b>	<b>975</b>	<b>73,03</b>
<b>Készletnövekedés</b>	<b>71</b>	<b>141</b>	<b>198,59</b>

MFt

ELMŰ Nyrt. - ÉMÁSZ Hálózati Kft.	2009	2010	Index (%)
Belföldi értékesítés nettó árbevétele	573	528	92,15
<b>Értékesítés nettó árbevétele</b>	<b>573</b>	<b>528</b>	<b>92,15</b>
<b>Egyéb bevétel</b>	<b>-</b>	<b>538</b>	<b>N/A</b>
Igénybe vett szolgáltatás	-	-	N/A
<b>Anyagjellegű ráfordítások</b>	<b>-</b>	<b>-</b>	<b>N/A</b>

MFt

ELMŰ Nyrt. - RWE IT Mo Kft.	2009	2010	Index (%)
<b>Egyéb bevétel</b>	<b>-</b>	<b>19</b>	<b>N/A</b>
Igénybe vett szolgáltatás	-	1 313	N/A
Eladott szolgáltatások értéke	-	3 554	N/A
<b>Anyagjellegű ráfordítások</b>	<b>-</b>	<b>4 867</b>	<b>N/A</b>
<b>Pénzügyi műveletek bevételei</b>	<b>-</b>	<b>31</b>	<b>N/A</b>
<b>Pénzügyi műveletek ráfordításai</b>	<b>-</b>	<b>3</b>	<b>N/A</b>

MFt

<b>ELMŰ Nyrt. - RWE IT GmbH</b>	<b>2009</b>	<b>2010</b>	<b>Index (%)</b>
Igénybe vett szolgáltatás	339	127	37,46
<b>Anyagjellegű ráfordítások</b>	<b>339</b>	<b>127</b>	<b>37,46</b>
<b>Eladott áruk beszerzési értéke</b>	<b>1 105</b>	<b>534</b>	<b>48,33</b>
<b>Pénzügyi műveletek bevételei</b>	<b>13</b>	<b>3</b>	<b>23,08</b>
<b>Pénzügyi műveletek ráfordításai</b>	<b>81</b>	<b>4</b>	<b>4,94</b>

MFt

<b>ELMŰ Nyrt. - RWE Service GmbH</b>	<b>2009</b>	<b>2010</b>	<b>Index (%)</b>
Egyéb bevételek	1	1	100,00
<b>Értékesítés nettó árbevétele</b>	<b>1</b>	<b>1</b>	<b>100,00</b>
Igénybe vett szolgáltatás	10	16	160,00
<b>Anyagjellegű ráfordítások</b>	<b>10</b>	<b>16</b>	<b>160,00</b>
<b>Eladott áruk beszerzési értéke</b>	<b>8</b>	<b>11</b>	<b>137,50</b>

MFt

<b>ELMŰ Nyrt. - ELPÓFŐR Építési és Üzemeltetési Kft</b>	<b>2009</b>	<b>2010</b>	<b>Index (%)</b>
<b>Pénzügyi műveletek ráfordításai</b>	<b>-</b>	<b>1</b>	<b>N/A</b>

MFt

<b>ELMŰ Nyrt. - RWE EnBW Moi. Energiaszolgáltató Kft.</b>	<b>2009</b>	<b>2010</b>	<b>Index (%)</b>
Belföldi értékesítés nettó árbevétele	5	2	40,00
<b>Értékesítés nettó árbevétele</b>	<b>5</b>	<b>2</b>	<b>40,00</b>
Igénybe vett szolgáltatás	627	480	76,56
<b>Anyagjellegű ráfordítások</b>	<b>627</b>	<b>480</b>	<b>76,56</b>

MFt

<b>ELMŰ Nyrt. - RWE Effizienz GmbH</b>	<b>2009</b>	<b>2010</b>	<b>Index (%)</b>
Igénybe vett szolgáltatás	-	32	N/A
<b>Anyagjellegű ráfordítások</b>	<b>-</b>	<b>32</b>	<b>N/A</b>
<b>Pénzügyi műveletek bevételei</b>	<b>-</b>	<b>1</b>	<b>N/A</b>
<b>Eladott áruk beszerzési értéke</b>	<b>-</b>	<b>177</b>	<b>N/A</b>

MFt

<b>ELMŰ Nyrt. - Fővárosi Gázművek Zrt.</b>	<b>2009</b>	<b>2010</b>	<b>Index (%)</b>
Belföldi értékesítés nettó árbevétele	53	52	98,11
Egyéb bevételek	42	20	47,62
<b>Értékesítés nettó árbevétele</b>	<b>95</b>	<b>72</b>	<b>75,79</b>
Anyagköltség	47	42	89,36
<b>Anyagjellegű ráfordítások</b>	<b>47</b>	<b>42</b>	<b>89,36</b>

### 5.3. KÖRNYEZETVÉDELEM

Az ELMŰ Nyrt. a környezet védelme érdekében egyaránt ügyel talaj-, és levegőszennyezés megakadályozására, a veszélyes hulladékok kezelésének biztonságos megoldására, az alacsony zajkibocsátásra és az élővilág védelmére.

A Társaságnál keletkező veszélyes hulladék tárolását a jogszabályi előírásoknak megfelelően végezzük.

Az irodaépületekben keletkezett hulladékot munkatársaink szelektíven gyűjtik a kihelyezett szelektív hulladékgyűjtő-szigeteken. Az újrahasznosítással hozzájárulunk természeti erőforrásaink felhasználásának csökkentéséhez és kisebb lesz a kommunális hulladék mennyisége is.

A nagyobb mennyiségben keletkező veszélyes hulladékokat az alábbi táblázat mutatja:

Veszélyes hulladék megnevezése	2009 (kg/év)	2010 (kg/év)	Index (%)
Kondenzátor	-	45	N/A
Akkumulátor	2 219	1 770	79,77
Izzók	197	-	-
Kátrányos faoszlop	1 920	-	-
Olajos iszap, föld, kő	52 710	17 400	33,01
Transzformátor és fáradt olaj	4 315	1 550	35,92

A 2010. évben Társaságunk környezetvédelmi bírságot nem fizetett.

#### **5.4. A MÉRLEGBEN NEM SZEREPLŐ JOGOK ÉS KÖTELEZETTSÉGVÁLLALÁSOK**

A villamosenergia-vevők az áramfogyasztással összefüggő tartozásuk kiegyenlítésére az alábbi módon és összegben nyújtottak biztosítékot:

- 1 MFt összegű óvadék elkülönített bankszámlára történő befizetéssel.

A Társaság a mérlegben nem szereplő jogait és kötelezettségvállalásait banki szerződéseken keresztül bankgarancia kibocsátásával, valamint anyavállalati garanciával biztosította. Költséghatékonyság szempontjából a kereskedelmi megállapodások során az anyavállalati garancia kibocsátására törekszik a cégcsoport, ezért ennek részaránya fokozatosan növekszik.

**A CIB Bank Zrt.-nél 2010. december 31-én fennálló garanciák**

Lejárat dátuma	Megnevezés	Összeg MFt
2011.07.07	Teljesítési bankgarancia	41
<b>Összesen</b>		<b>41</b>

**Az MKB Bank Zrt.-nél 2010. december 31-én fennálló garanciák**

Lejárat dátuma	Megnevezés	Összeg MFt
2011.01.31	Teljesítési bankgarancia	1 421
2011.07.19	Teljesítési bankgarancia	150
<b>Összesen</b>		<b>1 571</b>

**Az OTP Bank Nyrt.-nél 2010. december 31-én fennálló garanciák**

Lejárat dátuma	Megnevezés	Összeg MFt
2011.04.30	Teljesítési bankgarancia	1 949
2012.01.31	Teljesítési bankgarancia	1 554
<b>Összesen</b>		<b>3 503</b>

**Az ELMŰ Nyrt. által vállalt, 2010. december 31-én fennálló garanciák**

Lejárat dátuma	Megnevezés	Összeg MFt
2011.06.29	Anyavállalati garancia	24
2012.04.24	Anyavállalati garancia	54
2011.02.10	Anyavállalati garancia	557
2011.01.31	Anyavállalati garancia	4 762
2011.02.28	Anyavállalati garancia	313
2012.01.31	Anyavállalati garancia	928
2011.01.01	Anyavállalati garancia	558
2011.02.15	Anyavállalati garancia	139
2011.07.01	Anyavállalati garancia	223
2011.12.31	Anyavállalati garancia	10
<b>Összesen</b>		<b>7 568</b>

## 5.5. PERES ÜGYEK

A 2010. december 31-i állapot szerint a Társaság peres ügyeit az alábbi táblázat tartalmazza:

MFt	
Pertípus	Peresített összeg
Aktív perek	5 511
Passzív perek	394

Aktív perek esetében a bírósági eljárás már elkezdődött, de azok időtartama előre nem meghatározható.

Aktív perek tárgya:

- áramdíjtartozás,
- kártérítések.

A passzív perek közé a Társaság ellen indított pereket és kárigényeket soroljuk.

Passzív perek tárgya:

- ingatlanok tulajdonjoga,
- munkaügyi és egyéb perek.

Legjelentősebb passzív perek:

- Az ellenérdekű fél áramszolgáltatás megszüntetése miatt indított pert, követelés értéke 15 477 531 Ft.  
Felperes által kártérítés iránt a felszámolás alatt álló alperes ellen indított perben a keresetet a Társaságra, mint II. rendű alperesre is kiterjesztették. A Bíróság még vizsgálja a jogalapot.  
Következő tárgyalás 2011. áprilisban lesz majd.
- A kereset alapját képező tényállás szerint az alperes a felperesnél az áramszolgáltatást megszüntette, ezzel összefüggésben a felperesnek kára keletkezett. Felperes arra hivatkozással terjesztette ki a kereseti kérelmét, hogy a Társaság - álláspontja szerint – jogellenesen kötött közüzemi szerződést az I. rendű alperessel, valamint a vele való közvetlen szerződést jogellenesen tagadta meg, így az ELMŰ Nyrt. hozzájárult volna ahhoz, hogy szerződő partnere, az I. rendű alperes kikapcsolhassa őt az áramszolgáltatásból.  
A kártérítési igény egyrészt 24 006 211 Ft tényleges kárból, másrészt 955 998 EUR elmaradt haszonból tevődik össze. Az ügy jelenlegi stádiuma alapján az idei évben kifizetés nem valószínűsíthető.



## 5.6. HATÓSÁGI ELLENŐRZÉSEK

### A Társaságnál 2010. évben az alábbi hatósági vizsgálatok történtek:

A 2010. év során az Adó- és Pénzügyi Ellenőrzési Hivatal (APEH), a Vám és Pénzügyőrség Országos Parancsnoksága (VPOP), a Fővárosi Önkormányzat, valamint a Magyar Energia Hivatal (MEH) tartott ellenőrzést.

- Az APEH három alkalommal fogyasztói bejelentés alapján vizsgálatot folytatott a számlázási szabályok betartására vonatkozóan. A vizsgálatok a 2008. 2009. és 2010. éveket érintette. Az ellenőrzések megállapításokat nem tettek.
- Az APEH által folytatott bevallások utólagos ellenőrzésére irányuló, 2009. 03. hónapra vonatkozó társadalombiztosítási ellenőrzés szintén megállapítás nélkül fejeződött be.
- Az APEH vizsgálatot folytatott az elektronikus számlázásra vonatkozóan, mely megállapítás nélkül zárult.
- Bevallások utólagos ellenőrzésére irányuló a 2006-2007. éveket érintő kapcsolódó vizsgálat során az APEH megállapítást nem tett.
- Bevallások utólagos ellenőrzésére irányuló célvizsgálatot folytatott az APEH 2009. és 2010. évek tekintetében. A vizsgálat megállapítást nem tett.
- A VPOP 2010. január havi bevallás utólagos ellenőrzése során, hibás vonatkozási időszak, valamint késedelmesen küldött javítás miatt 25 E Ft bírságot szabott ki.
- A Fővárosi Önkormányzat bevallások utólagos ellenőrzésére irányuló vizsgálat keretében ellenőrizte a 2009. évi Helyi iparüzési adó bevallást. A vizsgálat megállapítás nélkül zárult.

A Nemzeti Fogyasztóvédelmi Hatóság lakossági panaszok alapján több alkalommal végzett 2010. évben hatósági vizsgálatot. A vizsgálatok több esetben hatósági bírság kiszabásával zárultak.

A MEH 6 alkalommal tartott ellenőrzést a Társaságnál az alábbi témakörökben:

- Védendő fogyasztókra vonatkozó jogszabályi előírások ellenőrzése
- Az ellenőrzés során megfeleltünk a jogszabályi előírásoknak.

- Eseti ellenőrzés  
Próbavásárlás, várakozási idő, ügyintéző felkészültsége az ügyfélszolgálaton  
Az ellenőrzés során megfeleltünk a MEH elvárásainak.
- Árváltozáskori tájékoztatás  
Az ellenőrzés során megfeleltünk a jogszabályi előírásoknak.
- Számlakifogások esetén a zárolások beállításának helyszíni ellenőrzése  
Lezáró határozatot még nem kaptunk.
- Szolgáltatási színvonal mutatók ellenőrzése  
A vizsgálat befejeztével 20 MFt bírságot szabott ki ránk a felügyelet.
- Az ügyfélszolgálatokon hozzáférhető üzletszabályzatokról  
Lezáró határozatot még nem kaptunk.

Az Adóhatóság a vonatkozó adóévet követő 6 éven belül bármikor vizsgálhatja a könyveket és nyilvántartásokat és pótlólagos adót vagy bírságot állapíthat meg. A Társaság vezetőségének nincs tudomása olyan körülményről, amelyből a Társaságnak ilyen címen jelentős kötelezettsége származhat.

Budapest, 2011. február 15.

Dr. Marie-Theres Thiell  
igazgatóság elnöke

Dr. Arndt Hanjo Brandenburg  
igazgatósági tag

*TSZ3. Vezető állású tisztségviselők, stratégiai alkalmazottak*

<i>Jelleg</i> <sup>1</sup>	<i>Név</i>	<i>Beosztás</i>	<i>Megbízás kezdete</i>	<i>Megbízás Vége</i>	<i>Saját részvény tulajdon (db)</i>
<i>IT</i>	<i>Dr. Marie-Theres Thiell</i>	<i>elnök</i>	<i>2005.10.01.</i>	<i>2014.09.30.</i>	
<i>IT</i>	<i>Dr. Arndt Brandenburg</i>	<i>Tag</i>	<i>2010.05.01.</i>	<i>2013.05.01.</i>	
<i>IT</i>	<i>Dr. Kövesdi Zoltán Endre</i>	<i>Tag</i>	<i>2005.05.01.</i>	<i>2014.04.30.</i>	
<i>IT</i>	<i>Hans-Günter Hogg</i>	<i>Tag</i>	<i>2008.07.01.</i>	<i>2014.06.30.</i>	

<i>FB</i>	<i>Emmerich Endresz</i>	<i>Elnök</i>	<i>2010.05.01.</i>	<i>2013.05.01.</i>	
<i>FB</i>	<i>Hermann Lüschen</i>	<i>Tag</i>	<i>2001.01.01.</i>	<i>2013.01.01.</i>	
<i>FB</i>	<i>Kunzer Ferenc</i>	<i>Tag</i>	<i>2001.04.25.</i>	<i>2013.04.28.</i>	<i>330</i>
<i>FB</i>	<i>Dr. Börcsök Dezső</i>	<i>Tag</i>	<i>2003.04.30.</i>	<i>2012.04.30.</i>	<i>64</i>
<i>FB</i>	<i>Martin Herrmann</i>	<i>tag</i>	<i>2011.04.14.</i>	<i>2014.04.14.</i>	
<i>FB</i>	<i>Dr. Martin Konermann</i>	<i>Tag</i>	<i>2008.04.23.</i>	<i>2014.04.22.</i>	
<i>FB</i>	<i>Németh Lajos</i>	<i>Tag</i>	<i>2010.04.28.</i>	<i>2013.04.28.</i>	

*1 Igazgatósági tag (IT), FB tag (FB)*